





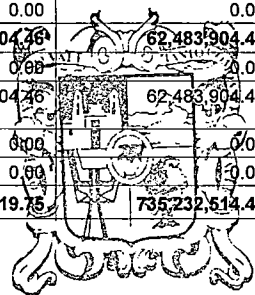

**ESTADO ANALITICO DEL EJERCICIO DEL PRESUPUESTO DE EGRESOS
CLASIFICACION FUNCIONAL (FINALIDAD Y FUNCION)**

VALLE DE BRAVO 0107

DEL 1 DE ENERO AL 31 DE DICIEMBRE DE 2025

CONCEPTO	EGRESOS					SUBEJERCICIO
	APROBADO	AMPLIACIONES Y REDUCCIONES	MODIFICADO	DEVENGADO	PAGADO	
	1	2	3 = (1+2)	4	5	
Gobierno	436,321,636.54	20,082,398.03	456,404,034.57	422,093,613.13	420,682,497.62	34,310,421.44
Legislación	0.00	0.00	0.00	0.00	0.00	0.00
Justicia	2,306,713.20	-1,370,486.32	936,226.88	767,227.70	767,227.70	168,999.18
Coordinación de la política de gobierno	170,639,487.58	-21,375,177.37	149,264,310.21	141,306,159.22	140,626,404.75	7,958,150.99
Relaciones exteriores	0.00	0.00	0.00	0.00	0.00	0.00
Asuntos financieros y hacendarios	149,601,766.00	31,469,589.88	181,071,355.88	157,978,103.27	157,366,004.17	23,093,252.61
Seguridad nacional	0.00	0.00	0.00	0.00	0.00	0.00
Asuntos de orden público y de seguridad interior	95,520,495.26	8,449,349.80	103,969,845.06	102,001,564.23	101,996,710.29	1,968,280.83
Otros servicios generales	18,253,174.50	2,909,122.04	21,162,296.54	20,040,558.71	19,926,150.71	1,121,737.83
Desarrollo social	268,545,408.89	-16,601,789.13	251,943,619.76	216,316,590.63	204,248,044.86	35,627,029.13
Protección ambiental	90,370,909.52	-4,734,094.36	85,636,815.16	84,911,640.97	84,931,980.97	725,174.19
Vivienda y servicios a la comunidad	129,816,812.58	-8,074,158.79	121,742,653.79	90,739,616.48	90,731,884.40	31,003,037.31
Salud	3,334,402.00	459,242.87	3,793,644.87	3,789,510.53	3,789,510.53	4,134.34
Recreación, cultura y otras manifestaciones sociales	33,188,547.91	-3,083,617.86	30,104,930.05	27,670,246.28	15,589,092.59	2,434,683.77
Educación	7,154,911.59	333,038.69	7,487,950.28	7,746,304.20	7,746,304.20	-258,353.92
Protección social	4,679,825.29	-1,502,199.68	3,177,625.61	1,459,272.17	1,459,272.17	1,718,353.44
Otros asuntos sociales	0.00	0.00	0.00	0.00	0.00	0.00
Desarrollo económico	40,375,127.00	9,602,702.89	49,977,829.89	47,769,811.53	47,818,067.53	2,208,018.36
Asuntos económicos, comerciales y laborales en general	0.00	0.00	0.00	0.00	0.00	0.00
Agropecuaria, silvicultura, pesca y caza	1,600,494.68	2,214,169.57	3,814,664.25	3,676,517.57	3,676,517.57	138,146.68
Combustibles y energía	25,872,141.65	817,982.90	26,690,124.55	25,034,150.89	25,034,150.89	1,655,973.66
Minería, manufacturas y construcción	6,820,000.54	579,756.78	7,399,757.32	6,993,882.43	6,993,882.43	405,874.89
Transporte	0.00	0.00	0.00	0.00	0.00	0.00
Comunicaciones	0.00	0.00	0.00	0.00	0.00	0.00
Turismo	6,082,490.13	5,990,793.64	12,073,283.77	12,065,260.64	12,113,516.64	8,023.13
Ciencia, tecnología e innovación	0.00	0.00	0.00	0.00	0.00	0.00
Otras industrias y otros asuntos económicos	0.00	0.00	0.00	0.00	0.00	0.00
Otras no clasificadas en funciones anteriores	81,245,650.04	-18,659,877.84	62,585,772.20	62,483,904.46	62,483,904.46	101,867.74
Transacciones de la deuda pública / costo financiero de la deuda	0.00	0.00	0.00	0.00	0.00	0.00
Transferencias, participaciones y aportaciones entre diferentes niveles y órdenes de gobierno	81,245,650.04	-18,659,877.84	62,585,772.20	62,483,904.46	62,483,904.46	101,867.74
Saneamiento del sistema financiero	0.00	0.00	0.00	0.00	0.00	0.00
Adeudos de ejercicios fiscales anteriores	0.00	0.00	0.00	0.00	0.00	0.00
TOTAL DEL GASTO	826,487,822.47	-5,576,566.05	820,911,256.42	748,663,919.75	735,232,514.47	72,247,336.67


Valle de Bravo
 PRESIDENTA MUNICIPAL
 Gobierno Municipal
 2025 - 2027

 MICHELLE NÚÑEZ PONCE
 MUNICIPAL


Valle de Bravo
 TESORERA MUNICIPAL
 Gobierno Municipal
 2025 - 2027

 CLAUDIA GARCÍA REBOLLAR
 TESORERA MUNICIPAL