




VALLE DE BRAVO  
H. AYUNTAMIENTO 2016-2018

VALLE DE BRAVO 0107

ESTADO ANALITICO DEL EJERCICIO DEL PRESUPUESTO DE EGRESOS DETALLADO - LDF  
CLASIFICACION POR OBJETO DEL GASTO (CAPITULO Y CONCEPTO)  
DEL 1 DE ENERO AL 30 DE SEPTIEMBRE DE 2018

( P E S O S )

CONCEPTO (c)	EGRESOS					SUB EJERCICIO
	APROBADO (d)	AMPLIACIONES / (REDUCCIONES)	MODIFICADO	DEVENGADO	PAGADO	
<b>I. Gasto No Etiquetado (I=A+B+C+D+E+F+G+H+I)</b>	<b>400,880,773.97</b>	<b>0.00</b>	<b>400,880,773.97</b>	<b>298,412,520.59</b>	<b>292,968,108.50</b>	<b>102,468,253.38</b>
<b>A. SERVICIOS PERSONALES</b>	<b>172,557,838.95</b>	<b>0.00</b>	<b>172,557,838.95</b>	<b>121,652,069.17</b>	<b>121,652,059.17</b>	<b>50,905,769.78</b>
a1) REMUNERACIONES AL PERSONAL DE CARÁCTER PERMANENTE	114,508,415.01	-400,000.00	114,108,415.01	88,093,534.21	88,093,534.21	26,014,880.80
a2) REMUNERACIONES AL PERSONAL DE CARÁCTER TRANSITORIO	207,000.00	531,009.84	738,009.84	1,515,509.43	1,515,509.43	-777,499.59
a3) REMUNERACIONES ADICIONALES Y ESPECIALES	46,318,728.83	-148,209.84	46,170,518.99	26,851,422.46	26,851,422.46	19,319,096.53
a4) SEGURIDAD SOCIAL	3,596,351.73	0.00	3,596,351.73	0.00	0.00	3,596,351.73
a5) OTRA PRESTACIONES SOCIALES Y ECONOMICAS	7,927,343.38	17,200.00	7,944,543.38	5,191,603.07	5,191,593.07	2,752,940.31
a6) PREVISIONES	0.00	0.00	0.00	0.00	0.00	0.00
a7) PAGO DE ESTIMULOS A SERVIDORES PUBLICOS	0.00	0.00	0.00	0.00	0.00	0.00
<b>B. MATERIALES Y SUMINISTROS</b>	<b>28,008,288.35</b>	<b>-14,000.00</b>	<b>27,994,288.35</b>	<b>19,291,247.99</b>	<b>19,027,508.13</b>	<b>8,703,040.36</b>
b1) MATERIALES DE ADMINISTRACION, EMISION DE DOCUMENTOS Y ARTICULOS OFICIALES	5,634,273.98	-681,700.00	4,952,573.98	1,873,322.51	1,822,386.71	3,079,251.47
b2) ALIMENTOS Y UTENSILIOS	152,683.80	0.00	152,683.80	38,486.93	38,486.93	114,196.87
b3) MATERIAS PRIMAS Y MATERIALES DE PRODUCCION Y COMERCIALIZACION	17,500.00	4,500.00	22,000.00	4,414.95	4,414.95	17,585.05
b4) MATERIALES Y ARTICULOS DE CONSTRUCCION Y DE REPARACION	2,540,516.36	-7,600.00	2,532,916.36	198,678.00	12,000.00	2,334,238.36
b5) PRODUCTOS QUIMICOS, FARMACEUTICOS Y DE LABORATORIO	60,700.00	17,600.00	78,300.00	75,175.67	68,737.67	3,124.33
b6) COMBUSTIBLES, LUBRICANTES Y ADITIVOS	17,075,995.36	1,079,000.00	18,154,995.36	16,657,822.71	16,657,252.71	1,497,172.65
b7) VESTUARIO, BLANCOS, PRENDAS DE PROTECCION Y ARTICULOS DEPORTIVOS	1,466,439.43	-554,600.00	911,839.43	39,291.04	39,291.04	872,548.39
b8) MATERIALES Y SUMINISTROS PARA SEGURIDAD	18,308.00	0.00	18,308.00	900.00	900.00	17,408.00
b9) HERRAMIENTAS, REFACCIONES Y ACCESORIOS MENORES	1,041,871.42	128,800.00	1,170,671.42	403,156.18	384,038.12	767,515.24
<b>C. SERVICIOS GENERALES</b>	<b>63,797,963.09</b>	<b>-504,300.00</b>	<b>63,293,663.09</b>	<b>46,108,797.55</b>	<b>42,681,478.08</b>	<b>17,184,865.54</b>
c1) SERVICIOS BASICOS	15,536,983.18	-473,800.00	15,063,183.18	12,013,685.93	11,989,203.09	3,049,497.25
c2) SERVICIOS DE ARRENDAMIENTO	2,183,904.60	3,300,000.00	5,483,904.60	5,178,782.46	4,556,402.29	305,122.14
c3) SERVICIOS PROFESIONALES, CIENTIFICOS, TECNICOS Y OTROS SERVICIOS	13,114,564.76	-3,266,497.00	9,848,067.76	4,610,807.32	4,378,806.32	5,237,260.44
c4) SERVICIOS FINANCIEROS, BANCARIOS Y COMERCIALES	1,382,507.88	-181,650.00	1,200,857.88	608,378.53	608,378.53	592,479.35
c5) SERVICIOS DE INSTALACION, REPARACION, MANTENIMIENTO Y CONSERVACION	4,851,364.77	262,400.00	5,113,764.77	3,342,558.89	2,539,105.88	1,771,205.88
c6) SERVICIOS DE COMUNICACIÓN SOCIAL Y PUBLICIDAD	3,473,815.04	20,447.00	3,494,262.04	2,588,246.09	1,895,026.68	906,015.95
c7) SERVICIOS DE TRASLADO Y VIATICOS	1,209,241.98	624,100.00	1,833,341.98	937,704.51	762,786.84	895,637.47
c8) SERVICIOS OFICIALES	14,627,628.26	-800,300.00	13,827,328.26	11,343,312.10	10,572,478.23	2,484,016.16
c9) OTROS SERVICIOS GENERALES	7,417,952.62	11,000.00	7,428,952.62	5,485,321.72	5,379,290.22	1,943,630.90
<b>D. TRANSFERENCIAS, ASIGNACIONES, SUBSIDIOS Y OTRAS AYUDAS</b>	<b>83,487,476.43</b>	<b>-3,237,000.00</b>	<b>80,250,476.43</b>	<b>63,805,014.18</b>	<b>62,447,315.91</b>	<b>16,445,462.25</b>
d1) TRANSFERENCIAS INTERNAS Y ASIGNACIONES AL SECTOR PUBLICO	0.00	0.00	0.00	0.00	0.00	0.00
d2) TRANSFERENCIAS AL RESTO DEL SECTOR PUBLICO	0.00	0.00	0.00	0.00	0.00	0.00
d3) SUBSIDIOS Y SUBVENCIONES	66,860,272.39	-2,237,000.00	64,623,272.39	48,742,571.63	48,742,571.63	15,880,700.76
d4) AYUDAS SOCIALES	12,627,204.04	-1,000,000.00	11,627,204.04	11,822,235.55	10,464,537.28	-195,031.51
d5) PENSIONES Y JUBILACIONES	0.00	0.00	0.00	0.00	0.00	0.00
d6) TRANSFERENCIAS A FIDEICOMISOS, MANDATOS Y OTROS ANALOGOS	4,000,000.00	0.00	4,000,000.00	3,240,207.00	3,240,207.00	759,793.00
d7) TRANSFERENCIAS A LA SEGURIDAD SOCIAL	0.00	0.00	0.00	0.00	0.00	0.00
d8) DONATIVOS	0.00	0.00	0.00	0.00	0.00	0.00
d9) TRANSFERENCIAS AL EXTERIOR	0.00	0.00	0.00	0.00	0.00	0.00
<b>E. BIENES MUEBLES, INMUEBLES E INTANGIBLES</b>	<b>3,834,971.70</b>	<b>26,300.00</b>	<b>3,861,271.70</b>	<b>2,122,299.25</b>	<b>2,099,655.89</b>	<b>1,738,972.45</b>
e1) MOBILIARIO Y EQUIPO DE ADMINISTRACION	1,159,906.29	-244,500.00	915,406.29	386,075.25	363,431.89	529,331.04
e2) MOBILIARIO Y EQUIPO EDUCACIONAL Y RECREATIVO	0.00	0.00	0.00	243,600.00	243,600.00	-243,600.00



**VALLE DE BRAVO**  
11. AYUNTAMIENTO 2016-2018


**VALLE DE BRAVO 0107**

**ESTADO ANALITICO DEL EJERCICIO DEL PRESUPUESTO DE EGRESOS DETALLADO - LDF  
CLASIFICACION POR OBJETO DEL GASTO (CAPITULO Y CONCEPTO)**

DEL 1 DE ENERO AL 30 DE SEPTIEMBRE DE 2018

( P E S O S )

CONCEPTO (c)	EGRESOS					SUBEJERCICIO
	APROBADO (d)	AMPLIACIONES / (REDUCCIONES)	MODIFICADO	DEVENGADO	PAGADO	
e3) EQUIPO E INSTRUMENTAL MEDICO Y DE LABORATORIO	0.00	0.00	0.00	0.00	0.00	0.00
e4) VEHICULOS Y EQUIPO DE TRANSPORTE	2,600,000.00	139,300.00	2,739,300.00	1,290,268.96	1,290,268.96	1,449,031.04
e5) EQUIPO DE DEFENSA Y SEGURIDAD	0.00	0.00	0.00	0.00	0.00	0.00
e6) MAQUINARIA, OTROS EQUIPOS Y HERRAMIENTAS	75,065.41	131,500.00	206,565.41	202,355.04	202,355.04	4,210.37
e7) ACTIVOS BIOLÓGICOS	0.00	0.00	0.00	0.00	0.00	0.00
e8) BIENES INMUEBLES	0.00	0.00	0.00	0.00	0.00	0.00
e9) ACTIVOS INTANGIBLES	0.00	0.00	0.00	0.00	0.00	0.00
<b>F. INVERSION PUBLICA</b>	<b>32,907,601.49</b>	<b>3,729,000.00</b>	<b>36,636,601.49</b>	<b>39,177,465.24</b>	<b>38,804,464.11</b>	<b>-2,540,863.75</b>
f1) OBRA PUBLICA EN BIENES DE DOMINIO PUBLICO	32,907,601.49	3,729,000.00	36,636,601.49	39,177,465.24	38,804,464.11	-2,540,863.75
f2) OBRA PUBLICA EN BIENES PROPIOS	0.00	0.00	0.00	0.00	0.00	0.00
f3) PROYECTOS PRODUCTIVOS Y ACCIONES DE FOMENTO	0.00	0.00	0.00	0.00	0.00	0.00
<b>G. INVERSIONES FINANCIERAS Y OTRAS PROVISIONES</b>	<b>0.00</b>	<b>0.00</b>	<b>0.00</b>	<b>0.00</b>	<b>0.00</b>	<b>0.00</b>
g1) INVERSIONES PARA EL FOMENTO DE ACTIVIDADES PRODUCTIVAS	0.00	0.00	0.00	0.00	0.00	0.00
g2) ACCIONES Y PARTICIPACIONES DE CAPITAL	0.00	0.00	0.00	0.00	0.00	0.00
g3) COMPRA DE TITULOS Y VALORES	0.00	0.00	0.00	0.00	0.00	0.00
g4) CONCESION DE PRESTAMOS	0.00	0.00	0.00	0.00	0.00	0.00
g5) INVERSIONES EN FIDEICOMISOS, MANDATOS Y OTROS ANALOGOS FIDEICOMISO DE DESASTRES NATURALES (INFORMATIVO)	0.00	0.00	0.00	0.00	0.00	0.00
g6) OTRAS INVERSIONES FINANCIERAS	0.00	0.00	0.00	0.00	0.00	0.00
g7) PROVISIONES PARA CONTINGENCIAS Y OTRAS EROGACIONES ESPECIALES	0.00	0.00	0.00	0.00	0.00	0.00
<b>H. PARTICIPACIONES Y APORTACIONES</b>	<b>0.00</b>	<b>0.00</b>	<b>0.00</b>	<b>0.00</b>	<b>0.00</b>	<b>0.00</b>
h1) PARTICIPACIONES	0.00	0.00	0.00	0.00	0.00	0.00
h2) APORTACIONES	0.00	0.00	0.00	0.00	0.00	0.00
h3) CONVENIOS	0.00	0.00	0.00	0.00	0.00	0.00
<b>I. DEUDA PUBLICA</b>	<b>16,286,633.96</b>	<b>0.00</b>	<b>16,286,633.96</b>	<b>6,255,627.21</b>	<b>6,255,627.21</b>	<b>10,031,006.75</b>
i1) AMORTIZACION DE LA DEUDA PUBLICA	1,255,233.96	0.00	1,255,233.96	1,076,215.53	1,076,215.53	179,018.43
i2) INTERESES DE LA DEUDA PUBLICA	2,875,700.00	0.00	2,875,700.00	2,631,718.54	2,631,718.54	243,981.46
i3) COMISIONES DE LA DEUDA PUBLICA	0.00	0.00	0.00	0.00	0.00	0.00
i4) GASTOS DE LA DEUDA PUBLICA	0.00	0.00	0.00	0.00	0.00	0.00
i5) COSTO POR COBERTURAS	0.00	0.00	0.00	0.00	0.00	0.00
i6) APOYOS FINANCIEROS	0.00	0.00	0.00	0.00	0.00	0.00
i7) ADEUDOS DE EJERCICIOS FISCALES ANTERIORES (ADEFAS)	12,155,700.00	0.00	12,155,700.00	2,547,693.14	2,547,693.14	9,608,006.86
<b>II. Gasto Etiquetado (II=A+B+C+D+E+F+G+H+I)</b>	<b>133,552,701.58</b>	<b>16,138,890.20</b>	<b>149,691,591.78</b>	<b>87,405,387.17</b>	<b>86,652,093.91</b>	<b>62,286,204.61</b>
<b>A. SERVICIOS PERSONALES</b>	<b>41,863,586.89</b>	<b>0.00</b>	<b>41,863,586.89</b>	<b>32,628,715.40</b>	<b>32,628,715.40</b>	<b>9,234,871.49</b>
a1) REMUNERACIONES AL PERSONAL DE CARÁCTER PERMANENTE	11,904,649.77	0.00	11,904,649.77	9,760,734.16	9,760,734.16	2,143,915.61
a2) REMUNERACIONES AL PERSONAL DE CARÁCTER TRANSITORIO	0.00	0.00	0.00	0.00	0.00	0.00
a3) REMUNERACIONES ADICIONALES Y ESPECIALES	5,082,856.56	0.00	5,082,856.56	2,615,843.41	2,615,843.41	2,467,013.15
a4) SEGURIDAD SOCIAL	24,876,080.56	0.00	24,876,080.56	20,252,137.83	20,252,137.83	4,623,942.73
a5) OTRA PRESTACIONES SOCIALES Y ECONOMICAS	0.00	0.00	0.00	0.00	0.00	0.00
a6) PREVISIONES	0.00	0.00	0.00	0.00	0.00	0.00
a7) PAGO DE ESTIMULOS A SERVIDORES PUBLICOS	0.00	0.00	0.00	0.00	0.00	0.00



**VALLE DE BRAVO**  
H. AYUNTAMIENTO 2016-2018


**VALLE DE BRAVO 0107**

**ESTADO ANALITICO DEL EJERCICIO DEL PRESUPUESTO DE EGRESOS DETALLADO - LDF**  
**CLASIFICACION POR OBJETO DEL GASTO (CAPITULO Y CONCEPTO)**

DEL 1 DE ENERO AL 30 DE SEPTIEMBRE DE 2018

( P E S O S )

CONCEPTO (c)	EGRESOS					SUB EJERCICIO
	APROBADO (d)	AMPLIACIONES / (REDUCCIONES)	MODIFICADO	DEVENGADO	PAGADO	
	<b>2,986,380.32</b>	<b>0.00</b>	<b>2,986,380.32</b>	<b>2,686,383.11</b>	<b>2,686,383.11</b>	<b>299,997.21</b>
<b>B. MATERIALES Y SUMINISTROS</b>						
b1) MATERIALES DE ADMINISTRACION, EMISION DE DOCUMENTOS Y ARTICULOS OFICIALES	0.00	0.00	0.00	55,886.48	55,886.48	-55,886.48
b2) ALIMENTOS Y UTENSILIOS	0.00	0.00	0.00	0.00	0.00	0.00
b3) MATERIAS PRIMAS Y MATERIALES DE PRODUCCION Y COMERCIALIZACION	0.00	0.00	0.00	0.00	0.00	0.00
b4) MATERIALES Y ARTICULOS DE CONSTRUCCION Y DE REPARACION	0.00	0.00	0.00	0.00	0.00	0.00
b5) PRODUCTOS QUIMICOS, FARMACEUTICOS Y DE LABORATORIO	0.00	0.00	0.00	0.00	0.00	0.00
b6) COMBUSTIBLES, LUBRICANTES Y ADITIVOS	2,210,799.24	490,299.03	2,701,098.27	1,940,496.50	1,940,496.50	760,601.77
b7) VESTUARIO, BLANCOS, PRENDAS DE PROTECCION Y ARTICULOS DEPORTIVOS	775,581.08	-490,299.03	285,282.05	690,000.13	690,000.13	-404,718.08
b8) MATERIALES Y SUMINISTROS PARA SEGURIDAD	0.00	0.00	0.00	0.00	0.00	0.00
b9) HERRAMIENTAS, REFACCIONES Y ACCESORIOS MENORES	<b>4,645,556.56</b>	<b>0.00</b>	<b>4,645,556.56</b>	<b>2,096,507.04</b>	<b>1,343,213.78</b>	<b>2,549,049.52</b>
<b>C. SERVICIOS GENERALES</b>						
c1) SERVICIOS BASICOS	0.00	0.00	0.00	0.00	0.00	0.00
c2) SERVICIOS DE ARRENDAMIENTO	0.00	0.00	0.00	0.00	0.00	0.00
c3) SERVICIOS PROFESIONALES, CIENTIFICOS, TECNICOS Y OTROS SERVICIOS	4,602,015.43	0.00	4,602,015.43	2,096,182.24	1,342,888.98	2,505,833.19
c4) SERVICIOS FINANCIEROS, BANCARIOS Y COMERCIALES	43,541.13	0.00	43,541.13	324.80	324.80	43,216.33
c5) SERVICIOS DE INSTALACION, REPARACION, MANTENIMIENTO Y CONSERVACION	0.00	0.00	0.00	0.00	0.00	0.00
c6) SERVICIOS DE COMUNICACION SOCIAL Y PUBLICIDAD	0.00	0.00	0.00	0.00	0.00	0.00
c7) SERVICIOS DE TRASLADO Y VIATICOS	0.00	0.00	0.00	0.00	0.00	0.00
c8) SERVICIOS OFICIALES	0.00	0.00	0.00	0.00	0.00	0.00
c9) OTROS SERVICIOS GENERALES	<b>243,000.00</b>	<b>0.00</b>	<b>243,000.00</b>	<b>243,000.00</b>	<b>243,000.00</b>	<b>0.00</b>
<b>D. TRANSFERENCIAS, ASIGNACIONES, SUBSIDIOS Y OTRAS AYUDAS</b>						
d1) TRANSFERENCIAS INTERNAS Y ASIGNACIONES AL SECTOR PUBLICO	0.00	0.00	0.00	0.00	0.00	0.00
d2) TRANSFERENCIAS AL RESTO DEL SECTOR PUBLICO	0.00	0.00	0.00	0.00	0.00	0.00
d3) SUBSIDIOS Y SUBVENCIONES	0.00	0.00	0.00	0.00	0.00	0.00
d4) AYUDAS SOCIALES	243,000.00	0.00	243,000.00	243,000.00	243,000.00	0.00
d5) PENSIONES Y JUBILACIONES	0.00	0.00	0.00	0.00	0.00	0.00
d6) TRANSFERENCIAS A FIDEICOMISOS, MANDATOS Y OTROS ANALOGOS	0.00	0.00	0.00	0.00	0.00	0.00
d7) TRANSFERENCIAS A LA SEGURIDAD SOCIAL	0.00	0.00	0.00	0.00	0.00	0.00
d8) DONATIVOS	0.00	0.00	0.00	0.00	0.00	0.00
d9) TRANSFERENCIAS AL EXTERIOR	<b>4,253,300.00</b>	<b>0.00</b>	<b>4,253,300.00</b>	<b>1,194,869.14</b>	<b>1,194,869.14</b>	<b>3,058,430.86</b>
<b>E. BIENES MUEBLES, INMUEBLES E INTANGIBLES</b>						
e1) MOBILIARIO Y EQUIPO DE ADMINISTRACION	120,000.00	0.00	120,000.00	60,997.12	60,997.12	59,002.88
e2) MOBILIARIO Y EQUIPO EDUCACIONAL Y RECREATIVO	0.00	0.00	0.00	215,997.10	215,997.10	-215,997.10
e3) EQUIPO E INSTRUMENTAL MEDICO Y DE LABORATORIO	0.00	0.00	0.00	0.00	0.00	0.00
e4) VEHICULOS Y EQUIPO DE TRANSPORTE	2,999,300.00	0.00	2,999,300.00	0.00	0.00	2,999,300.00
e5) EQUIPO DE DEFENSA Y SEGURIDAD	435,000.00	0.00	435,000.00	917,874.92	917,874.92	-482,874.92
e6) MAQUINARIA, OTROS EQUIPOS Y HERRAMIENTAS	699,000.00	0.00	699,000.00	0.00	0.00	699,000.00
e7) ACTIVOS BIOLÓGICOS	0.00	0.00	0.00	0.00	0.00	0.00
e8) BIENES INMUEBLES	0.00	0.00	0.00	0.00	0.00	0.00
e9) ACTIVOS INTANGIBLES	0.00	0.00	0.00	0.00	0.00	0.00
<b>F. INVERSION PUBLICA</b>						
f1) OBRA PUBLICA EN BIENES DE DOMINIO PUBLICO	<b>47,582,070.22</b>	<b>16,138,890.20</b>	<b>63,720,960.42</b>	<b>20,568,905.58</b>	<b>20,568,905.58</b>	<b>43,152,054.84</b>
	<b>47,582,070.22</b>	<b>16,138,890.20</b>	<b>63,720,960.42</b>	<b>20,568,905.58</b>	<b>20,568,905.58</b>	<b>43,152,054.84</b>



VALLE DE BRAVO  
H. AYUNTAMIENTO 2016-2018

VALLE DE BRAVO 0107

ESTADO ANALITICO DEL EJERCICIO DEL PRESUPUESTO DE EGRESOS DETALLADO - LDF  
CLASIFICACION POR OBJETO DEL GASTO (CAPITULO Y CONCEPTO)

DEL 1 DE ENERO AL 30 DE SEPTIEMBRE DE 2018

( P E S O S )

CONCEPTO (c)	EGRESOS					SUBEJERCICIO
	APROBADO (d)	AMPLIACIONES / (REDUCCIONES)	MODIFICADO	DEVENGADO	PAGADO	
f2) OBRA PUBLICA EN BIENES PROPIOS	0.00	0.00	0.00	0.00	0.00	0.00
f3) PROYECTOS PRODUCTIVOS Y ACCIONES DE FOMENTO	0.00	0.00	0.00	0.00	0.00	0.00
<b>G. INVERSIONES FINANCIERAS Y OTRAS PROVISIONES</b>	<b>0.00</b>	<b>0.00</b>	<b>0.00</b>	<b>0.00</b>	<b>0.00</b>	<b>0.00</b>
g1) INVERSIONES PARA EL FOMENTO DE ACTIVIDADES PRODUCTIVAS	0.00	0.00	0.00	0.00	0.00	0.00
g2) ACCIONES Y PARTICIPACIONES DE CAPITAL	0.00	0.00	0.00	0.00	0.00	0.00
g3) COMPRA DE TITULOS Y VALORES	0.00	0.00	0.00	0.00	0.00	0.00
g4) CONCESION DE PRESTAMOS	0.00	0.00	0.00	0.00	0.00	0.00
g5) INVERSIONES EN FIDEICOMISOS, MANDATOS Y OTROS ANALOGOS FIDEICOMISO DE DESASTRES NATURALES (INFORMATIVO)	0.00	0.00	0.00	0.00	0.00	0.00
g6) OTRAS INVERSIONES FINANCIERAS	0.00	0.00	0.00	0.00	0.00	0.00
g7) PROVISIONES PARA CONTINGENCIAS Y OTRAS EROGACIONES ESPECIALES	0.00	0.00	0.00	0.00	0.00	0.00
<b>H. PARTICIPACIONES Y APORTACIONES</b>	<b>0.00</b>	<b>0.00</b>	<b>0.00</b>	<b>0.00</b>	<b>0.00</b>	<b>0.00</b>
h1) PARTICIPACIONES	0.00	0.00	0.00	0.00	0.00	0.00
h2) APORTACIONES	0.00	0.00	0.00	0.00	0.00	0.00
h3) CONVENIOS	0.00	0.00	0.00	0.00	0.00	0.00
<b>I. DEUDA PUBLICA</b>	<b>31,978,807.59</b>	<b>0.00</b>	<b>31,978,807.59</b>	<b>27,987,006.90</b>	<b>27,987,006.90</b>	<b>3,991,800.69</b>
i1) AMORTIZACION DE LA DEUDA PUBLICA	3,589,359.93	0.00	3,589,359.93	0.00	0.00	3,589,359.93
i2) INTERESES DE LA DEUDA PUBLICA	322,758.73	0.00	322,758.73	0.00	0.00	322,758.73
i3) COMISIONES DE LA DEUDA PUBLICA	0.00	0.00	0.00	0.00	0.00	0.00
i4) GASTOS DE LA DEUDA PUBLICA	0.00	0.00	0.00	0.00	0.00	0.00
i5) COSTO POR COBERTURAS	0.00	0.00	0.00	0.00	0.00	0.00
i6) APOYOS FINANCIEROS	0.00	0.00	0.00	0.00	0.00	0.00
i7) ADEUDOS DE EJERCICIOS FISCALES ANTERIORES (ADEFAS)	28,066,688.93	0.00	28,066,688.93	27,987,006.90	27,987,006.90	79,682.03
<b>III. Total de Egresos (III = I + II)</b>	<b>534,433,475.55</b>	<b>16,138,890.20</b>	<b>550,572,365.75</b>	<b>385,817,907.76</b>	<b>379,620,202.41</b>	<b>164,754,457.99</b>

PRESIDENTE MUNICIPAL

L.A.E. MAURICIO OSORIO DOMÍNGUEZ

PRESIDENCIA MUNICIPAL

TESORERO MUNICIPAL

C.P. MARIO ANTONIO CASTILLO BALBUENA

TESORERIA MUNICIPAL

SECRETARIO MUNICIPAL

LIC. JOSÉ RICARDO TOVAR SAN VICENTE

FECHA DE ELABORACION: 24/10/2018

Hoja: 4 de 4