


VALLE DE BRAVO 0107

ESTADO DE SITUACION FINANCIERA DETALLADO - LDF
AL 30 DE JUNIO DE 2018
(PESOS)

CONCEPTO	30/JUN/2018	31/DIC/2017	CONCEPTO	30/JUN/2018	31/DIC/2017
ACTIVO			PASIVO		
ACTIVO CIRCULANTE			PASIVO CIRCULANTE	46,348,956.89	42,637,862.59
a. Efectivo y Equivalentes	63,525,933.27	52,043,147.21	a. Cuentas por pagar a Corto Plazo	2,604,501.03	2,604,501.03
a1) Efectivo	30,145.00	30,145.00	a1) Servicios Personales por Pagar a Corto Plazo	36,762,897.83	30,529,887.09
a2) Bancos/Tesorería	63,495,788.27	52,013,002.21	a2) Proveedores por Pagar a Corto Plazo	0.00	0.00
a3) Bancos/Dependencias y otros	0.00	0.00	a3) Contratistas por Obras Públicas por Pagar a Corto Plazo	0.00	0.00
a4) Inversiones Temporales (Hasta 3 meses)	0.00	0.00	a4) Participaciones y Aportaciones por Pagar a Corto Plazo	0.00	0.00
a5) Fondos con Afectación Específica	0.00	0.00	a5) Transferencias Otorgadas por Pagar a Corto Plazo	0.00	0.00
a6) Depósitos de Fondos de Terceros en Garantía y/o Administración	0.00	0.00	a6) Intereses, Comisiones y Otros Gastos de la Deuda Pública por Pagar a CortoP	4,355,533.82	7,063,151.82
a7) Otros Efectivos y Equivalentes	0.00	0.00	a7) Retenciones y Contribuciones por Pagar a Corto Plazo	0.00	0.00
b. Derechos a Recibir Efectivo o Equivalentes	53,245,332.91	42,631,589.75	a8) Devoluciones de la Ley de Ingresos por Pagar a Corto Plazo	2,626,024.21	2,440,322.65
b1) Inversiones Financieras de Corto Plazo	14,950,990.15	6,915,344.37	a9) Otras Cuentas por Pagar a Corto Plazo	0.00	0.00
b2) Cuentas por Cobrar a Corto Plazo	636,724.78	1,031,665.29	b. Documentos por Pagar a Corto Plazo	0.00	0.00
b3) Deudores Diversos por cobrar a Corto Plazo	37,657,617.98	34,684,580.09	b1) Documentos Comerciales por Pagar a Corto Plazo	0.00	0.00
b4) Ingresos por Recuperar a Corto Plazo	0.00	0.00	b2) Documentos con Contratistas por Obras Públicas por Pagar a Corto Plazo	0.00	0.00
b5) Deudores por Anticipos de la Tesorería a Corto Plazo	0.00	0.00	b3) Otros Documentos por pagar a Corto Plazo	0.00	0.00
b6) Préstamos Otorgados a Corto Plazo	0.00	0.00	c. Porción a Corto Plazo de la Deuda Pública a Largo Plazo	0.00	0.00
b7) Otros Derechos a Recibir Efectivo o Equivalentes a Corto Plazo	0.00	0.00	c1) Porción a Corto Plazo de la Deuda Pública	0.00	0.00
c. Derechos a Recibir Bienes o Servicios	6,257,607.96	2,833,117.48	c2) Porción a Corto Plazo de Arrendamiento Financiero	0.00	0.00
c1) Anticipo a Proveedores por Adquisición de Bienes y Prestación de Serv a C P	415,321.24	403,721.20	d. Títulos y Valores a Corto Plazo	0.00	0.00
c2) Anticipo a Proveedores por Adquisición de Bienes Inmuebles y Muebles a C P	0.00	0.00	e. Pasivos Diferidos a Corto Plazo	0.00	0.00
c3) Anticipo a Proveedores por Adquisición de Bienes Intangibles a Corto Plazo	0.00	0.00	e1) Ingresos Cobrados por Adelantado a Corto Plazo	0.00	0.00
c4) Anticipo a Contratistas por Obras Públicas a Corto Plazo	5,842,286.72	2,429,396.28	e2) Intereses Cobrados por Adelantado a Corto Plazo	0.00	0.00
c5) Otros Derechos a Recibir Bienes o Servicios a Corto Plazo	0.00	0.00	e3) Otros Pasivos Diferidos a Corto Plazo	0.00	0.00
d. Inventarios	0.00	0.00	f. Fondos y Bienes de Terceros en Garantía y/o Administración a Corto Plazo	0.00	0.00
d1) Inventario de Mercancías para Venta	0.00	0.00	f1) Fondos en Garantía a Corto Plazo	0.00	0.00
d2) Inventario de Mercancías Terminadas	0.00	0.00	f2) Fondos en Administración a Corto Plazo	0.00	0.00
d3) Inventario de Mercancías en Proceso de Elaboración	0.00	0.00	f3) Fondos Contingentes a Corto Plazo	0.00	0.00
d4) Inventario de Materias Primas, Materiales y Suministros para Producción	0.00	0.00	f4) Fondos de Fideicomisos, Mandatos y Contratos Análogos a Corto Plazo	0.00	0.00
d5) Bienes en Tránsito	0.00	0.00	f5) Otros Fondos de Terceros en Garantía y/o Administración a Corto Plazo	0.00	0.00
e. Almacenes	857,515.35	678,317.80	f6) Valores y Bienes en Garantía a Corto Plazo	0.00	0.00
f. Estimación por Pérdida o Deterioro de Activos Circulantes	0.00	0.00	g. Provisiones a Corto Plazo	0.00	0.00
f1) Estimaciones para Cuentas Incobrables por Derechos a Recibir Efectivo o Equ	0.00	0.00	g1) Provisión para Demandas y Juicios a Corto Plazo	0.00	0.00
f2) Estimación por Deterioro de Inventarios	0.00	0.00	g2) Provisión para Contingencias a Corto Plazo	0.00	0.00
g. Otros Activos Circulantes	0.00	0.00	g3) Otras Provisiones a Corto Plazo	0.00	0.00
g1) Valores en Garantía	0.00	0.00	h. Otros Pasivos a Corto Plazo	0.00	0.00
g2) Bienes en Garantía (excluye depósitos de fondos)	0.00	0.00	h1) Ingresos por Clasificar	0.00	0.00
g3) Bienes Derivados de Embargos, Decomisos, Aseguramientos y Dación en Pago	0.00	0.00	h2) Recaudación por Participar	0.00	0.00
g4) Adquisición con Fondos de Terceros	0.00	0.00	h3) Otros Pasivos Circulantes	0.00	0.00
IA. TOTAL DE ACTIVOS CIRCULANTES	123,886,389.49	98,186,172.24	IIA. TOTAL DE PASIVOS CIRCULANTES	46,348,956.89	42,637,862.59




VALLE DE BRAVO 0107

ESTADO DE SITUACION FINANCIERA DETALLADO - LDF

AL 30 DE JUNIO DE 2018


(PESOS)

CONCEPTO	30/JUN/2018	31/DIC/2017	CONCEPTO	30/JUN/2018	31/DIC/2017
ACTIVO NO CIRCULANTE			PASIVO NO CIRCULANTE		
a. Inversiones Financieras a Largo Plazo	0.00	0.00	a. Cuentas por pagar a Largo Plazo	0.00	0.00
b. Derechos a Recibir Efectivo o Equivalentes a Largo Plazo	0.00	0.00	b. Documentos por Pagar a Largo Plazo	0.00	0.00
c. Bienes Inmuebles, Infraestructura y Construcciones en Proceso	71,735,908.23	64,037,675.58	c. Deuda Pública a Largo Plazo	38,626,576.06	38,985,135.09
d. Bienes Muebles	61,242,846.32	59,888,120.59	d. Pasivos Diferidos a Largo Plazo	0.00	0.00
e. Activos Intangibles	0.00	0.00	e. Fondos y Bienes de Terceros en Garantía y/o Administración a Largo Plazo	0.00	0.00
f. Depreciación, Deterioro y Amortización Acumulada de Bienes	-20,429,634.83	-18,479,825.45	f. Provisiones a Largo Plazo	0.00	0.00
g. Activos Diferidos	11,530.00	11,530.00	IIB. TOTAL DE PASIVOS NO CIRCULANTES	38,626,576.06	38,985,135.09
h. Estimación por Pérdida o Deterioro de Activos no Circulantes	0.00	0.00	II. TOTAL DEL PASIVO	84,975,532.95	81,622,997.68
i. Otros Activos no Circulantes	0.00	0.00			
IB. TOTAL DE ACTIVOS NO CIRCULANTES	112,560,649.72	105,457,500.72	HACIENDA PÚBLICA / PATRIMONIO		
I. TOTAL DEL ACTIVO	236,447,039.21	203,643,672.96	IIIA. HACIENDA PUBLICA/PATRIMONIO CONTRIBUIDO	359,700.00	359,700.00
			a. Aportaciones	359,700.00	359,700.00
			b. Donaciones de Capital	0.00	0.00
			c. Actualización de la Hacienda Pública/Patrimonio	0.00	0.00
			IIIB. HACIENDA PUBLICA/PATRIMONIO GENERADO	151,111,806.26	121,660,975.28
			a. Resultados del Ejercicio (Ahorro/Desahorro)	64,837,508.41	35,362,959.99
			b. Resultados de Ejercicios Anteriores	86,274,297.85	86,298,015.29
			c. Revalúos	0.00	0.00
			d. Reservas	0.00	0.00
			e. Rectificaciones de Resultados de Ejercicios Anteriores	0.00	0.00
			IIIC. EXCESO O INSUFICIENCIA EN LA ACTUALIZACION DE LA HACIENDA PUBLICA/PATRIMONIO	0.00	0.00
			a. Resultado por Posición Monetaria	0.00	0.00
			b. Resultado por Tenencia de Activos no Monetarios	0.00	0.00
			III. TOTAL HACIENDA PUBLICA / PATRIMONIO	151,471,506.26	122,020,675.28
			IV. TOTAL DEL PASIVO Y HACIENDA PUBLICA / PATRIMONIO	236,447,039.21	203,643,672.96



PRESIDENTE MUNICIPAL

L.A.E. MAURICIO OSORIO DOMÍNGUEZ



TESORERO MUNICIPAL

C.P. MARIO ANTONIO CASTILLO BALBUENA

TESORERIA MUNICIPAL



SECRETARIO MUNICIPAL

SECRETARÍA DEL AYUNTAMIENTO DE RICARDO TOVAR SAN VICENTE
ELABORACION: 27/07/2018