

## ESTADO ANALITICO DE INGRESOS

VALLE DE BRAVO 0107

DEL 1 DE ENERO AL 30 DE JUNIO DE 2018

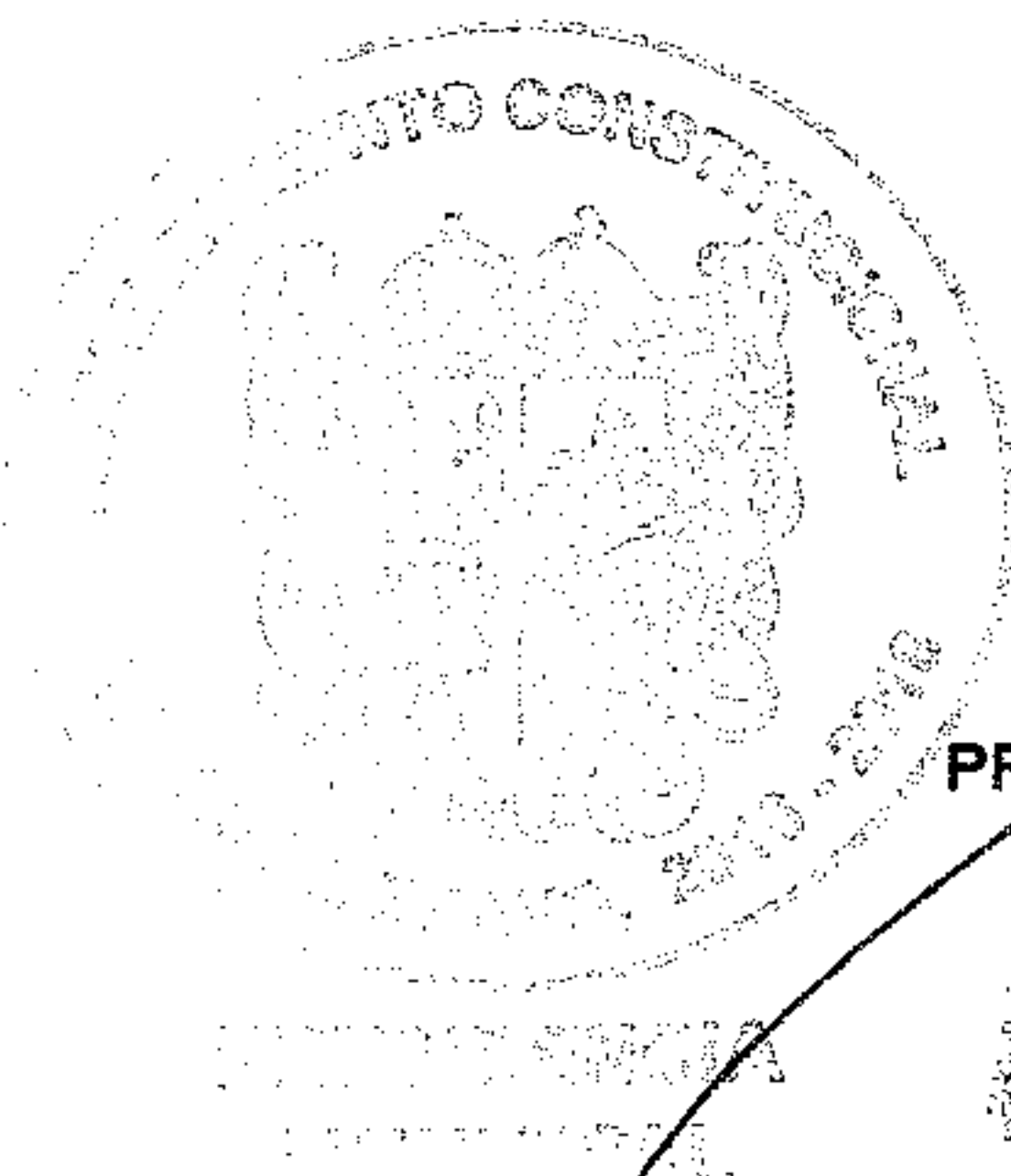
RUBRO DE INGRESOS	INGRESO					DIFERENCIA
	ESTIMADO	AMPLIACIONES Y REDUCCIONES	MODIFICADO	DEVENGADO	RECAUDADO	
Impuestos	114,540,127.56	0.00	114,540,127.56	101,981,448.63	101,981,448.63	-12,558,678.93
Cuotas y Aportaciones de Seguridad Social	0.00	0.00	0.00	0.00	0.00	0.00
Contribuciones de Mejoras	0.00	0.00	0.00	200,000.00	200,000.00	200,000.00
Derechos	15,076,954.65	0.00	15,076,954.65	21,338,864.38	21,338,864.38	6,261,909.73
Productos						
Corriente	1,110,919.31	0.00	1,110,919.31	1,085,026.28	1,085,026.28	-25,893.03
Capital						
Aprovechamientos						
Corriente	956,245.08	0.00	956,245.08	814,587.96	814,587.96	-141,657.12
Capital						
Ingresos por Ventas de Bienes y Servicios	0.00	0.00	0.00	0.00	0.00	0.00
Participaciones y Aportaciones	180,187,222.08	4,800,000.20	184,987,222.28	174,452,605.78	174,452,605.78	-10,534,616.50
Transferencias, Asignaciones, Subsidios y Otras Ayudas	0.00	0.00	0.00	0.00	0.00	0.00
Ingresos Derivados de Financiamientos	7,077,849.96	0.00	7,077,849.96	0.00	0.00	-7,077,849.96
<b>TOTAL</b>	<b>318,949,318.64</b>	<b>4,800,000.20</b>	<b>323,749,318.84</b>	<b>299,872,533.03</b>	<b>299,872,533.03</b>	
				Ingresos Excedentes		<b>6,461,909.73</b>

## ESTADO ANALITICO DE INGRESOS

VALLE DE BRAVO 0107


DEL 1 DE ENERO AL 30 DE JUNIO DE 2018

ESTADO ANALITICO DE INGRESOS POR FUENTE DE FINANCIAMIENTO	INGRESO					DIFERENCIA
	ESTIMADO	AMPLIACIONES Y REDUCCIONES	MODIFICADO	DEVENGADO	RECAUDADO	
<b>Ingresos del Gobierno</b>	311,871,468.68	4,800,000.20	316,671,468.88	299,872,533.03	299,872,533.03	-16,798,935.85
Impuestos	114,540,127.56	0.00	114,540,127.56	101,981,448.63	101,981,448.63	-12,558,678.93
Contribuciones de Mejoras	0.00	0.00	0.00	200,000.00	200,000.00	200,000.00
Derechos	15,076,954.65	0.00	15,076,954.65	21,338,864.38	21,338,864.38	6,261,909.73
Productos						
Corriente	1,110,919.31	0.00	1,110,919.31	1,085,026.28	1,085,026.28	-25,893.03
Capital						
Aprovechamientos						
Corriente	956,245.08	0.00	956,245.08	814,587.96	814,587.96	-141,657.12
Capital						
Participaciones y Aportaciones	180,187,222.08	4,800,000.20	184,987,222.28	174,452,605.78	174,452,605.78	-10,534,616.50
Transferencias, Asignaciones, Subsidios y Otras Ayudas	0.00	0.00	0.00	0.00	0.00	0.00
<b>Ingresos de Organismos y Empresas</b>	0.00	0.00	0.00	0.00	0.00	0.00
Cuotas y Aportaciones de Seguridad Social	0.00	0.00	0.00	0.00	0.00	0.00
Ingresos por Ventas de Bienes y Servicios	0.00	0.00	0.00	0.00	0.00	0.00
Transferencias, Asignaciones, Subsidios y Otras Ayudas	0.00	0.00	0.00	0.00	0.00	0.00
<b>Ingresos Derivados de Financiamiento</b>	7,077,849.96	0.00	7,077,849.96	0.00	0.00	-7,077,849.96
Ingresos Derivados de Financiamientos	7,077,849.96	0.00	7,077,849.96	0.00	0.00	-7,077,849.96
<b>TOTAL</b>	<b>318,949,318.64</b>	<b>4,800,000.20</b>	<b>323,749,318.84</b>	<b>299,872,533.03</b>	<b>299,872,533.03</b>	
				Ingresos Excedentes		6,461,909.73




PRESIDENTE MUNICIPAL

L.A.E. MAURICIO OSORIO DOMÍNGUEZ



TESORERO MUNICIPAL

C.P. MARIO ANTONIO CASTILLO BALBUENA



TESORERIA MUNICIPAL



SECRETARIO MUNICIPAL

LIC. JOSÉ RICARDO TOVAR SAN VICENTE



FECHA DE ELABORACIÓN: 27/07/2018 Hoja: 2 de 2

SECRETARÍA DEL  
AYUNTAMIENTO