


VALLE DE BRAVO
EL AYUNTAMIENTO 2016-2018

VALLE DE BRAVO 0107

ESTADO ANALITICO DEL EJERCICIO DEL PRESUPUESTO DE EGRESOS DETALLADO - LDF
CLASIFICACION FUNCIONAL (FINALIDAD Y FUNCION)
DEL 1 DE ENERO AL 31 DE MARZO DE 2018
(P E S O S)

CONCEPTO	EGRESOS					SUBEJERCICIO
	APROBADO	AMPLIACIONES / (REDUCCIONES)	MODIFICADO	DEVENGADO	PAGADO	
I. Gasto No Etiquetado (I=A+B+C+D)	400,880,773.97	0.00	400,880,773.97	142,057,518.53	130,309,478.71	258,823,255.44
A. Gobierno	236,222,259.61	0.00	236,222,259.61	89,888,713.72	81,204,148.03	146,333,545.89
a1) Legislación	0.00	0.00	0.00	0.00	0.00	0.00
a2) Justicia	2,180,834.51	0.00	2,180,834.51	592,627.11	592,627.11	1,588,207.40
a3) Coordinación de la política de gobierno	119,746,123.35	0.00	119,746,123.35	38,460,251.67	32,139,442.82	81,285,871.68
a4) Relaciones exteriores	13,254.41	0.00	13,254.41	8,100.04	8,100.04	5,154.37
a5) Asuntos financieros y hacendarios	85,495,242.82	0.00	85,495,242.82	40,715,905.08	40,407,757.05	44,779,337.74
a6) Seguridad nacional	0.00	0.00	0.00	0.00	0.00	0.00
a7) Asuntos de orden público y seguridad interior	12,961,151.88	0.00	12,961,151.88	3,571,622.46	3,287,593.91	9,389,529.42
a8) Otros servicios generales	15,825,652.64	0.00	15,825,652.64	6,540,207.36	4,768,627.10	9,285,445.28
B. Desarrollo social	102,890,425.01	0.00	102,890,425.01	29,709,603.63	28,856,794.73	73,180,821.38
b1) Protección ambiental	44,663,526.66	0.00	44,663,526.66	10,907,984.33	10,222,619.50	33,755,542.33
b2) Vivienda y servicios a la comunidad	33,838,203.54	0.00	33,838,203.54	12,555,921.79	12,531,438.95	21,282,281.75
b3) Salud	903,518.10	0.00	903,518.10	197,447.86	197,447.86	706,070.24
b4) Recreación, cultura y otras manifestaciones sociales	13,257,973.26	0.00	13,257,973.26	3,150,022.39	3,079,167.52	10,107,950.87
b5) Educación	8,364,290.11	0.00	8,364,290.11	2,466,378.65	2,396,592.29	5,897,911.46
b6) Protección social	1,862,913.34	0.00	1,862,913.34	431,848.61	429,528.61	1,431,064.73
b7) Otros asuntos sociales	0.00	0.00	0.00	0.00	0.00	0.00
C. Desarrollo económico	21,226,732.56	0.00	21,226,732.56	10,609,102.36	8,398,437.13	10,617,630.20
c1) Asuntos económicos, comerciales y laborales en general	24,000.00	0.00	24,000.00	3,200.00	3,200.00	20,800.00
c2) Agropecuaria, silvicultura, pesca y caza	3,791,550.21	0.00	3,791,550.21	944,876.79	944,876.79	2,846,673.42
c3) Combustibles y energía	0.00	0.00	0.00	0.00	0.00	0.00
c4) Minería, manufacturas y construcción	5,390,030.17	0.00	5,390,030.17	1,226,744.99	1,226,744.99	4,163,285.18
c5) Transporte	7,500,000.00	0.00	7,500,000.00	7,449,546.65	5,321,106.18	50,453.35
c6) Comunicaciones	0.00	0.00	0.00	0.00	0.00	0.00
c7) Turismo	4,511,152.18	0.00	4,511,152.18	984,733.93	902,509.17	3,526,418.25
c8) Ciencia, tecnología e innovación	0.00	0.00	0.00	0.00	0.00	0.00
c9) Otras industrias y otros asuntos económicos	10,000.00	0.00	10,000.00	0.00	0.00	10,000.00



VALLE DE BRAVO
EL AYUNTAMIENTO 2016-2018

VALLE DE BRAVO 0107
ESTADO ANALITICO DEL EJERCICIO DEL PRESUPUESTO DE EGRESOS DETALLADO - LDF
CLASIFICACION FUNCIONAL (FINALIDAD Y FUNCION)
DEL 1 DE ENERO AL 31 DE MARZO DE 2018
(P E S O S)

CONCEPTO	EGRESOS					SUB EJERCICIO
	APROBADO	AMPLIACIONES / (REDUCCIONES)	MODIFICADO	DEVENGADO	PAGADO	
D. Otras no clasificadas en funciones anteriores	40,541,356.79	0.00	40,541,356.79	11,850,098.82	11,850,098.82	28,691,257.97
d1) Transacciones de la deuda pública / costo financiero de la deuda	0.00	0.00	0.00	0.00	0.00	0.00
d2) Transferencias, participaciones y aportaciones entre diferentes niveles y órdenes de gobierno	40,541,356.79	0.00	40,541,356.79	11,850,098.82	11,850,098.82	28,691,257.97
d3) Saneamiento del sistema financiero	0.00	0.00	0.00	0.00	0.00	0.00
d4) Adeudos de ejercicios fiscales anteriores	0.00	0.00	0.00	0.00	0.00	0.00
II. Gasto Etiquetado (II=A+B+C+D)	133,552,701.58	0.00	133,552,701.58	29,553,865.43	29,553,865.43	103,998,836.15
A. Gobierno	86,323,165.36	0.00	86,323,165.36	29,553,865.43	29,553,865.43	56,769,299.93
a1) Legislación	0.00	0.00	0.00	0.00	0.00	0.00
a2) Justicia	0.00	0.00	0.00	0.00	0.00	0.00
a3) Coordinación de la política de gobierno	1,941,648.75	0.00	1,941,648.75	352,534.00	352,534.00	1,589,114.75
a4) Relaciones exteriores	0.00	0.00	0.00	0.00	0.00	0.00
a5) Asuntos financieros y hacendarios	57,198,429.28	0.00	57,198,429.28	24,520,133.20	24,520,133.20	32,678,296.08
a6) Seguridad nacional	0.00	0.00	0.00	0.00	0.00	0.00
a7) Asuntos de orden público y seguridad interior	27,183,087.33	0.00	27,183,087.33	4,681,198.23	4,681,198.23	22,501,889.10
a8) Otros servicios generales	0.00	0.00	0.00	0.00	0.00	0.00
B. Desarrollo social	37,979,536.22	0.00	37,979,536.22	0.00	0.00	37,979,536.22
b1) Protección ambiental	0.00	0.00	0.00	0.00	0.00	0.00
b2) Vivienda y servicios a la comunidad	33,776,764.33	0.00	33,776,764.33	0.00	0.00	33,776,764.33
b3) Salud	0.00	0.00	0.00	0.00	0.00	0.00
b4) Recreación, cultura y otras manifestaciones sociales	0.00	0.00	0.00	0.00	0.00	0.00
b5) Educación	4,202,771.89	0.00	4,202,771.89	0.00	0.00	4,202,771.89
b6) Protección social	0.00	0.00	0.00	0.00	0.00	0.00
b7) Otros asuntos sociales	0.00	0.00	0.00	0.00	0.00	0.00



VALLE DE BRAVO
EL AYUNTAMIENTO 2016-2018

VALLE DE BRAVO 0107
ESTADO ANALITICO DEL EJERCICIO DEL PRESUPUESTO DE EGRESOS DETALLADO - LDF
CLASIFICACION FUNCIONAL (FINALIDAD Y FUNCION)
DEL 1 DE ENERO AL 31 DE MARZO DE 2018
(P E S O S)

CONCEPTO	EGRESOS					SUBEJERCICIO
	APROBADO	AMPLIACIONES / (REDUCCIONES)	MODIFICADO	DEVENGADO	PAGADO	
C. Desarrollo económico	9,250,000.00	0.00	9,250,000.00	0.00	0.00	9,250,000.00
c1) Asuntos económicos, comerciales y laborales en general	0.00	0.00	0.00	0.00	0.00	0.00
c2) Agropecuaria, silvicultura, pesca y caza	0.00	0.00	0.00	0.00	0.00	0.00
c3) Combustibles y energía	9,250,000.00	0.00	9,250,000.00	0.00	0.00	9,250,000.00
c4) Minería, manufacturas y construcción	0.00	0.00	0.00	0.00	0.00	0.00
c5) Transporte	0.00	0.00	0.00	0.00	0.00	0.00
c6) Comunicaciones	0.00	0.00	0.00	0.00	0.00	0.00
c7) Turismo	0.00	0.00	0.00	0.00	0.00	0.00
c8) Ciencia, tecnología e innovación	0.00	0.00	0.00	0.00	0.00	0.00
c9) Otras industrias y otros asuntos económicos	0.00	0.00	0.00	0.00	0.00	0.00
D. Otras no clasificadas en funciones anteriores	0.00	0.00	0.00	0.00	0.00	0.00
d1) Transacciones de la deuda pública / costo financiero de la deuda	0.00	0.00	0.00	0.00	0.00	0.00
d2) Transferencias, participaciones y aportaciones entre diferentes niveles y órdenes de gobierno	0.00	0.00	0.00	0.00	0.00	0.00
d3) Saneamiento del sistema financiero	0.00	0.00	0.00	0.00	0.00	0.00
d4) Adeudos de ejercicios fiscales anteriores	0.00	0.00	0.00	0.00	0.00	0.00
III. Total de Egresos (III = I + II)	534,433,475.55	0.00	534,433,475.55	171,611,383.96	159,863,344.14	362,822,091.59

PRESIDENTE MUNICIPAL


L.A.E. MAURICIO OSORIO DOMÍNGUEZ



PRESIDENCIA MUNICIPAL

TESORERO MUNICIPAL


C.P. MARIO ANTONIO CASTILLO BALBUENA



TESORERIA MUNICIPAL

SECRETARIO MUNICIPAL

LIC. JOSÉ RICARDO TOVAR SAN VICENTE



SECRETARIA DEL H. AYUNTAMIENTO

FECHA DE ELABORACION: 28/04/2018 Hoja: 2 de 2