


VALLE DE BRAVO
EL AYUNTAMIENTO 2016-2018

ESTADO DE ACTIVIDADES ACUMULADO

VALLE DE BRAVO 0107

AL 31 DE MARZO DE 2018

CONCEPTO	I M P O R T E		
	AL MES ANTERIOR	DEL MES	ACUMULADO
INGRESOS Y OTROS BENEFICIOS			
INGRESOS DE GESTION			
Impuestos	65,821,150.18	11,262,168.11	77,083,318.29
Cuotas y Aportaciones de Seguridad Social			
Contribución o Aportación de Mejoras por Obras Públicas			
Derechos	6,888,467.73	4,097,136.47	10,985,604.20
Productos	270,730.00	168,826.00	439,556.00
Aprovechamientos	546,562.96	38,900.00	585,462.96
Ingresos por Venta de Bienes y Servicios			
Ingresos no Compren en los numerales anteriores causados en Ejer Ant Pendientes de Liquidación o Pago			
	<u>73,526,910.87</u>	<u>15,567,030.58</u>	<u>89,093,941.45</u>
PARTICIPACIONES, APORTACIONES, TRANSFERENCIAS, ASIGNACIONES, SUBSIDIOS Y OTRAS AYUDAS			
Las Participaciones derivadas de la aplicación de la Ley de Coordinación Fiscal y demás ordenamientos jurídicos	52,518,150.82	26,590,269.43	79,108,420.25
Transferencias, Asignaciones, Subsidios y Otras Ayudas			
	<u>52,518,150.82</u>	<u>26,590,269.43</u>	<u>79,108,420.25</u>
OTROS INGRESOS Y BENEFICIOS			
Ingresos Financieros	95,035.44	96,659.64	191,695.08
Incremento por Variación de Inventarios			
Disminución del Exceso de Estimaciones por Pérdida o Deterioro u Obsolescencia			
Disminución del Exceso de Provisiones			
Otros Ingresos y Beneficios Varios	400.00		400.00
	<u>95,435.44</u>	<u>96,659.64</u>	<u>192,095.08</u>
TOTAL DE INGRESOS Y OTROS BENEFICIOS	<u>126,140,497.13</u>	<u>42,253,959.65</u>	<u>168,394,456.78</u>
GASTOS Y OTRAS PERDIDAS			
Gastos de Funcionamiento			
Servicios Personales	27,607,514.22	32,242,331.31	59,849,845.53
Materiales y Suministros	3,481,576.91	2,240,499.55	5,722,076.46
Servicios Generales	11,782,347.46	5,642,256.26	17,424,603.72
	<u>42,871,438.59</u>	<u>40,125,087.12</u>	<u>82,996,525.71</u>
Transferencias, Asignaciones, Subsidios y Otras Ayudas			
Transferencias Internas y Asignaciones al Sector Publico			
Transferencias al Resto del Sector Publico			
Subsidios y Subvenciones	20,780,212.74	6,805,590.37	27,585,803.11
Ayuda Sociales	813,458.77	6,478,816.49	7,292,275.26
Pensiones y Jubilaciones			




VALLE DE BRAVO
GOBIERNO MUNICIPAL 2016-2018

ESTADO DE ACTIVIDADES ACUMULADO

VALLE DE BRAVO 0107

AL 31 DE MARZO DE 2018

CONCEPTO	I M P O R T E		
	AL MES ANTERIOR	DEL MES	ACUMULADO
Transferencias a Fideicomisos, Mandatos y Contratos Analogos	1,087,696.00	253,287.00	1,340,983.00
Transferencias a la Seguridad Social			
Donativos			
Transferencias al Exterior			
	<u>22,681,367.51</u>	<u>13,537,693.86</u>	<u>36,219,061.37</u>
Participaciones y Aportaciones			
Participaciones			
Aportaciones			
Convenios			
	<u>0.00</u>	<u>0.00</u>	<u>0.00</u>
Interés, Comisiones y Otros Gastos de la Deuda Pública			
Intereses de la Deuda Publica	552,094.01	309,815.01	861,909.02
Comisiones de la Deuda Publica			
Gastos de la Deuda Publica			
Costos por Coberturas			
Apoyos Financieros			
	<u>552,094.01</u>	<u>309,815.01</u>	<u>861,909.02</u>
Otros Gastos y Perdidas Extraordinarias			
ARTICULOS DE BIBLIOTECA	55,612.92	26,806.46	82,419.38
EQUIPO DE COMPUTO Y ACCESORIOS	182,900.30	92,153.01	275,053.31
EQUIPO DE INGENIERIA	4,405.50	2,202.75	6,608.25
MOBILIARIO Y EQUIPO DE OFICINA	22,512.70	11,256.35	33,769.05
MOBILIARIO Y EQUIPO DE MEDICO	1,581.58	790.79	2,372.37
EQUIPO DE TRANSPORTE SEG PUBLICA	465,784.04	179,384.12	645,168.16
VEHICULOS	552,308.10	254,065.02	806,373.12
EQUIPO DE SEGURIDAD PUBLICA Y ARMAS	19,333.28	9,666.64	28,999.92
MAQUINARIA Y ACCESORIOS	6,621.16	3,310.58	9,931.74
MAQUINARIA Y EQUIPO DE CONSTRUCCION	24,010.46	3,705.23	27,715.69
MAQUINARIA Y EQUIPO DIVERSO	104,185.30	47,918.54	152,103.84
EQUIPO HIDRAULICO	2,289.96	1,144.98	3,434.94
EQUIPO DE RADIO Y COMUNICACION	15,212.16	7,846.78	23,058.94
EQUIPO DE FOTO CINE Y GRABACION	758.26	379.78	1,138.04
Inversión Pública			
Inversión Pública No Capitalizable	1,729,998.24	9,125,855.70	10,855,853.94
	<u>69,292,414.07</u>	<u>63,739,082.72</u>	<u>133,031,496.79</u>
TOTAL DE GASTOS Y OTRAS PERDIDAS			
	<u>69,292,414.07</u>	<u>63,739,082.72</u>	<u>133,031,496.79</u>
RESULTADO DEL EJERCICIO (AHORRO / DESAHORRO)	56,848,083.06	-21,485,123.07	35,362,959.99



ESTADO DE ACTIVIDADES ACUMULADO


VALLE DE BRAVO 0107

AL 31 DE MARZO DE 2018

CONCEPTO	I M P O R T E		
	AL MES ANTERIOR	DEL MES	ACUMULADO

PRÉSIDENTE MUNICIPAL

 L.A.E. MAURICIO OSORIO DOMÍNGUEZ



TESORERO MUNICIPAL

 C.P. MARIO ANTONIO CASTILLO BALBUENA



SECRETARIO MUNICIPAL

 LIC. JOSÉ RICARDO TOVAR SAN VICENTE

