


Cuenta Pública 2017
ESTADO DE ACTIVIDADES COMPARATIVO
(Miles de Pesos)

MUNICIPIO DE VALLE DE BRAVO 0107

AL 31 DE DICIEMBRE DE 2017

Cuenta (3)	Concepto (4)	2017 (5)	2016 (5)	Variación (6)	
		Importe	Importe	Importe	%
4000	INGRESOS				
4100	INGRESOS DE GESTIÓN	182,333.57	150,013.53	32,320.04	17.73
4110	Impuestos	137,574.62	120,104.54	17,470.08	12.70
4120	Cuotas y Aportaciones de Seguridad Social	0.00	0.00	0.00	0.00
4130	Contribuciones de Mejoras	200.00	0.00	200.00	100.00
4140	Derechos	31,967.78	27,508.03	4,459.75	13.95
4150	Productos	1,610.90	1,752.20	-141.30	-8.77
4160	Aprovechamientos	10,980.27	648.76	10,331.51	94.09
4170	Ingresos por Venta de Bienes y Servicios	0.00	0.00	0.00	0.00
4190	Contrib no Compren en las Fracc de la ley de Ingr Causadas en Ejer Fisc Ant Pendientes de Liquidación o Pago	0.00	0.00	0.00	0.00
4200	PARTICIPACIONES, APORTACIONES, TRANSFERENCIAS, ASIGNACIONES, SUBSIDIOS Y OTRAS AYUDAS	329,509.17	286,666.09	42,843.08	13.00
4210	Participaciones y Aportaciones	329,509.17	286,666.09	42,843.08	13.00
4220	Transferencias, Asignaciones, Subsidios y Otras Ayudas	0.00	0.00	0.00	0.00
4300	OTROS INGRESOS Y BENEFICIOS	4,234.20	411.18	3,823.02	90.29
4310	Ingresos Financieros	1,530.60	378.68	1,151.92	75.26
4320	Incremento por Variación de Inventarios	0.00	0.00	0.00	0.00
4330	Disminución del Exceso de Estimaciones por Pérdida o Deterioro u Obsolescencia	0.00	0.00	0.00	0.00
4340	Disminución del Exceso de Provisiones	0.00	0.00	0.00	0.00
4390	Otros Ingresos y Beneficios Varios	2,703.60	32.50	2,671.10	98.80
	Total de Ingresos y Otros Beneficios (7)	516,076.94	437,090.80	78,986.14	15.31
5000	GASTOS Y OTRAS PÉRDIDAS				
5100	GASTOS DE FUNCIONAMIENTO	288,280.42	263,934.53	24,345.89	8.45
	SERVICIOS PERSONALES	201,772.09	183,356.62	18,415.47	9.13
	MATERIALES Y SUMINISTROS	29,158.36	28,681.17	477.19	1.64
	SERVICIOS GENERALES	57,349.97	51,896.74	5,453.23	9.51
5200	TRANSFERENCIAS, ASIGNACIONES, SUBSIDIOS, Y OTRAS AYUDAS	68,763.66	60,042.29	8,721.37	12.68
	Transferencias Internas y Asignaciones al Sector Público	0.00	0.00	0.00	0.00
	Transferencias al Resto del Sector público	0.00	0.00	0.00	0.00
	Subsidios y Subvenciones	59,307.97	49,964.01	9,343.96	15.75
	Ayudas Sociales	9,455.69	10,078.28	-622.59	-6.58




Cuenta Pública 2017
ESTADO DE ACTIVIDADES COMPARATIVO
(Miles de Pesos)

AL 31 DE DICIEMBRE DE 2017

MUNICIPIO DE VALLE DE BRAVO 0107

Cuenta (3)	Concepto (4)	2017 (5)	2016 (5)	Variación (6)	
		Importe	Importe	Importe	%
	Pensiones y Jubilaciones	0.00	0.00	0.00	0.00
	Transferencias a Fideicomisos, Mandatos y Contratos Análogos	0.00	0.00	0.00	0.00
	Transferencias a la Seguridad Social	0.00	0.00	0.00	0.00
	Donativos	0.00	0.00	0.00	0.00
	Transferencias al Exterior	0.00	0.00	0.00	0.00
5300	PARTICIPACIONES Y APORTACIONES	0.00	0.00	0.00	0.00
	Participaciones	0.00	0.00	0.00	0.00
	Aportaciones	0.00	0.00	0.00	0.00
	Convenios	0.00	0.00	0.00	0.00
5400	INTERESES, COMISIONES Y OTROS GASTOS DE LA DEUDA PÚBLICA	3,483.18	2,445.08	1,038.10	29.80
	Intereses de la Deuda Pública	3,483.18	2,445.08	1,038.10	29.80
	Comisiones de la Deuda Pública	0.00	0.00	0.00	0.00
	Gastos de la Deuda Pública	0.00	0.00	0.00	0.00
	Costo por Coberturas	0.00	0.00	0.00	0.00
	Apoyos Financieros	0.00	0.00	0.00	0.00
	Adeudos de Ejercicios Fiscales Anteriores (ADEFAS)	0.00	0.00	0.00	0.00
5500	OTROS GASTOS Y PERDIDAS EXTRAORDINARIAS	4,578.23	15,162.89	-10,584.66	-231.20
	ARTICULOS DE BIBLIOTECA	161.00	7.59	153.41	95.29
	EQUIPO DE COMPUTO Y ACCESORIOS	600.87	2,037.20	-1,436.33	-239.04
	EQUIPO DE INGENIERIA	15.42	10.11	5.31	34.44
	MOBILIARIO Y EQUIPO DE OFICINA	76.75	275.42	-198.67	-258.85
	MOBILIARIO Y EQUIPO DE MEDICO	2.81	4.05	-1.24	-44.13
	EQUIPO DE TRANSPORTE SEG PUBLICA	1,381.72	5,040.13	-3,658.41	-264.77
	VEHICULOS	1,844.95	5,698.43	-3,853.48	-208.87
	EQUIPO DE SEGURIDAD PUBLICA Y ARMAS	45.55	128.53	-82.98	-182.17
	MAQUINARIA Y ACCESORIOS	21.30	85.42	-64.12	-301.03
	MAQUINARIA Y EQUIPO DE CONSTRUCCION	82.13	436.48	-354.35	-431.45
	MAQUINARIA Y QEUIPO DIVERSO	284.39	251.29	33.10	11.64
	EQUIPO HIDRAULICO	8.04	24.10	-16.06	-199.75
	EQUIPO DE RADIO Y COMUNICACION	50.64	203.71	-153.07	-302.27
	EQUIPO DE FOTO CINE Y GRABACION	2.66	960.43	-957.77	-36,006.39
5600	INVERSIÓN PÚBLICA	106,293.51	34,608.73	71,684.78	67.44



Cuenta Pública 2017
ESTADO DE ACTIVIDADES COMPARATIVO
 (Miles de Pesos)

MUNICIPIO DE VALLE DE BRAVO 0107

AL 31 DE DICIEMBRE DE 2017

Cuenta (3)	Concepto (4)	2017 (5)	2016 (5)	Variación (6)	
		Importe	Importe	Importe	%
	Inversión Pública no Capitalizable	106,293.51	34,608.73	71,684.78	67.44
5700	BIENES MUEBLES, INMUEBLES E INTANGIBLES	825.49	1,618.12	-792.63	-96.02
	MOBILIARIO Y EQUIPO EDUCACIONAL Y RECREATIVO	0.00	5.06	-5.06	0.00
	MAQUINARIA, OTROS EQUIPOS Y HERRAMIENTAS	0.00	2.55	-2.55	0.00
	BIENES INMUEBLES	825.49	1,610.51	-785.02	-95.10
	TOTAL GASTOS Y OTRAS PÉRDIDAS	472,224.49	377,811.64	94,412.85	19.99
	Resultado del Ejercicio (Ahorro/Desahorro)	43,852.45	59,279.16	-15,426.71	-35.18

1 No se Incluyen : Utilidades de Intereses . Por regla de presentación se revelan como ingresos financieros

"Bajo protesta de decir verdad declaramos que los Estados Financieros y sus notas, son razonablemente correctos y son responsabilidad del emisor"


L.A.E MAURICIO OSORIO DOMÍNGUEZ
PRESIDENTE MUNICIPAL (12)



PRESIDENCIA MUNICIPAL

M.EN A.P. AVELINA ESTEVES MEDERO
SINDICO (12)

LIC. JOSÉ RICARDO TOVAR SAN VICENTE
SECRETARIO (12)



SECRETARIA DEL H. AYUNTAMIENTO

C.P. MARIO ANTONIO CASTILLO BALBUENA
TESORERO (12)



TESORERÍA MUNICIPAL