



Cuenta Pública 2018  
Estado de Situación Financiera Consolidado  
(Pesos)


MUNICIPIO DE VALLE DE BRAVO 0107

AL 31 DE DICIEMBRE DE 2018


Cuenta (3)	Nombre de la Cuenta (4)	Municipio		DIF		ODAS		Instituto del Deporte		Sumatoria 2018 (7)	Eliminación 2018 (8)	Consolidación 2018 (9)
		2018 (5)	2017 (6)	2018 (5)	2017 (6)	2018 (5)	2017 (6)	2018 (5)	2017 (6)			
1000	ACTIVO	105,296,168.10	227,113,181.10	2,844,371.89	3,037,214.08	20,787,315.28	22,712,805.07	785,706.51	1,101,904.89	129,713,561.78	0.00	129,713,561.78
1100	ACTIVO CIRCULANTE	58,320,208.10	89,141,069.86	96,934.99	38,609.85	9,559,172.34	9,804,102.20	280,940.70	603,629.68	68,257,256.13	0.00	68,257,256.13
1110	EFFECTIVO Y EQUIVALENTES	26,372,959.62	56,227,490.61	94,914.38	34,453.07	3,264,558.23	2,205,941.35	280,940.70	603,629.68	30,013,372.93	0.00	30,013,372.93
1111	EFFECTIVO	145.00	30,145.00	93,903.16	3,000.00	0.00	0.00	0.00	0.00	94,048.16	0.00	94,048.16
1112	BANCOS/TESORERIA	26,372,814.62	56,197,345.61	1,011.22	31,453.07	3,264,558.23	2,205,941.35	280,940.70	603,629.68	29,919,324.77	0.00	29,919,324.77
1113	Bancos Dependencias y Otros	0.00	0.00	0.00	0.00	0.00	0.00	0.00	0.00	0.00	0.00	0.00
1114	INVERSIONES TEMPORALES (HASTA 3 MESES)	0.00	0.00	0.00	0.00	0.00	0.00	0.00	0.00	0.00	0.00	0.00
1115	Fondos con Afectación Especifica	0.00	0.00	0.00	0.00	0.00	0.00	0.00	0.00	0.00	0.00	0.00
1116	DEPOSITOS DE FONDOS DE TERCEROS EN GARANTIA Y/O ADMINISTRACION	0.00	0.00	0.00	0.00	0.00	0.00	0.00	0.00	0.00	0.00	0.00
1119	OTROS EFFECTIVOS Y EQUIVALENTES	0.00	0.00	0.00	0.00	0.00	0.00	0.00	0.00	0.00	0.00	0.00
1120	DERECHOS A RECIBIR EFFECTIVO O EQUIVALENTES	29,208,538.66	29,297,458.73	2,020.61	4,156.78	6,294,614.11	7,598,160.85	0.00	0.00	35,505,173.38	0.00	35,505,173.38
1121	INVERSIONES FINANCIERAS DE CORTO PLAZO	12,392.95	12,392.95	0.00	0.00	0.00	1,967,655.41	0.00	0.00	12,392.95	0.00	12,392.95
1122	Cuentas por Cobrar a Corto Plazo	29,566.00	2,116,691.69	0.00	0.00	0.00	0.00	0.00	0.00	29,566.00	0.00	29,566.00
1123	DEUDORES DIVERSOS POR COBRAR A CORTO PLAZO	29,166,579.71	27,168,374.09	2,020.61	4,156.78	14,348.91	14,024.09	0.00	0.00	29,182,949.23	0.00	29,182,949.23
1124	INGRESOS POR RECUPERAR A CORTO PLAZO	0.00	0.00	0.00	0.00	0.00	0.00	0.00	0.00	0.00	0.00	0.00
1125	Deudores por Anticipos de la Tesorería a Corto Plazo	0.00	0.00	0.00	0.00	0.00	0.00	0.00	0.00	0.00	0.00	0.00
1126	Prestamos Otorgados a Corto Plazo	0.00	0.00	0.00	0.00	0.00	0.00	0.00	0.00	0.00	0.00	0.00
1129	OTROS DERECHOS A RECIBIR EFFECTIVO O EQUIVALENTE A CORTO PLAZO	0.00	0.00	0.00	0.00	6,280,265.20	5,616,481.35	0.00	0.00	6,280,265.20	0.00	6,280,265.20
1130	DERECHOS A RECIBIR BIENES O SERVICIOS	2,597,172.55	2,850,452.90	0.00	0.00	0.00	0.00	0.00	0.00	2,597,172.55	0.00	2,597,172.55
1131	ANTICIPO A PROVEEDORES POR ADQUISICIÓN DE BIENES Y PRESTACIÓN DE SERVICIOS A CORTO PLAZO	371,274.98	341,274.99	0.00	0.00	0.00	0.00	0.00	-10,000.00	371,274.98	0.00	371,274.98
1132	ANTICIPO A PROVEEDORES POR ADQUISICIÓN DE BIENES INMUEBLES Y MUEBLES A CORTO PLAZO	0.00	0.00	0.00	0.00	0.00	0.00	0.00	0.00	0.00	0.00	0.00
1133	ANTICIPO A PROVEEDORES POR ADQUISICIÓN DE BIENES INTANGIBLES A CORTO	0.00	0.00	0.00	0.00	0.00	0.00	0.00	0.00	0.00	0.00	0.00
1134	ANTICIPO A CONTRATISTAS POR OBRAS PÚBLICAS A CORTO PLAZO	2,225,897.57	2,509,177.91	0.00	0.00	0.00	0.00	0.00	10,000.00	2,225,897.57	0.00	2,225,897.57
1139	Otros Derechos a Recibir Bienes o Servicios a Corto Plazo	0.00	0.00	0.00	0.00	0.00	0.00	0.00	0.00	0.00	0.00	0.00
1140	INVENTARIOS	0.00	0.00	0.00	0.00	0.00	0.00	0.00	0.00	0.00	0.00	0.00
1141	INVENTARIO DE MERCANCIAS PARA VENTA	0.00	0.00	0.00	0.00	0.00	0.00	0.00	0.00	0.00	0.00	0.00
1142	Inventario de Mercancías Terminadas	0.00	0.00	0.00	0.00	0.00	0.00	0.00	0.00	0.00	0.00	0.00
1143	Inventario de Mercancías en Proceso de Elaboración	0.00	0.00	0.00	0.00	0.00	0.00	0.00	0.00	0.00	0.00	0.00
1144	Inventario de Materias Primas, Materiales y Suministros para Producción	0.00	0.00	0.00	0.00	0.00	0.00	0.00	0.00	0.00	0.00	0.00
1145	BIENES EN TRANSITO	0.00	0.00	0.00	0.00	0.00	0.00	0.00	0.00	0.00	0.00	0.00
1150	ALMACENES	141,537.27	765,667.62	0.00	0.00	0.00	0.00	0.00	0.00	141,537.27	0.00	141,537.27
1151	ALMACÉN DE MATERIALES Y SUMINISTROS DE CONSUMO	141,537.27	765,667.62	0.00	0.00	0.00	0.00	0.00	0.00	141,537.27	0.00	141,537.27
1160	ESTIMACIÓN POR PERDIDAS O DETERIORO DE ACTIVOS CIRCULANTES	0.00	0.00	0.00	0.00	0.00	0.00	0.00	0.00	0.00	0.00	0.00
1161	ESTIMACIONES PARA CUENTAS INCOBRABLES POR DERECHOS A RECIBIR EFFECTIVO O EQUIVALENTES	0.00	0.00	0.00	0.00	0.00	0.00	0.00	0.00	0.00	0.00	0.00
1162	Estimación por Deterioro de Inventarios	0.00	0.00	0.00	0.00	0.00	0.00	0.00	0.00	0.00	0.00	0.00
1190	OTROS ACTIVOS CIRCULANTES	0.00	0.00	0.00	0.00	0.00	0.00	0.00	0.00	0.00	0.00	0.00
1191	VALORES EN GARANTIA	0.00	0.00	0.00	0.00	0.00	0.00	0.00	0.00	0.00	0.00	0.00
1192	Bienes en Garantía (excluye depósitos de fondos)	0.00	0.00	0.00	0.00	0.00	0.00	0.00	0.00	0.00	0.00	0.00
1193	Bienes Derivados de Embargos, Decomisos, Aseguramientos y Dación en Pago	0.00	0.00	0.00	0.00	0.00	0.00	0.00	0.00	0.00	0.00	0.00
1194	Adquisición con Fondos de Terceros	0.00	0.00	0.00	0.00	0.00	0.00	0.00	0.00	0.00	0.00	0.00
	<b>Total Activo Circulante</b>	<b>58,320,208.10</b>	<b>89,141,069.86</b>	<b>96,934.99</b>	<b>38,609.85</b>	<b>9,559,172.34</b>	<b>9,804,102.20</b>	<b>280,940.70</b>	<b>603,629.68</b>	<b>68,257,256.13</b>	<b>0.00</b>	<b>68,257,256.13</b>
1200	ACTIVO NO CIRCULANTE	46,975,960.00	137,972,111.24	2,747,436.90	2,998,604.23	11,228,142.94	12,908,702.87	504,765.81	498,275.21	61,456,305.65	0.00	61,456,305.65
1210	INVERSIONES FINANCIERAS A LARGO PLAZO	0.00	0.00	0.00	0.00	0.00	0.00	0.00	0.00	0.00	0.00	0.00
1211	INVERSIONES A LARGO PLAZO	0.00	0.00	0.00	0.00	0.00	0.00	0.00	0.00	0.00	0.00	0.00
1212	TITULOS Y VALORES A LARGO PLAZO	0.00	0.00	0.00	0.00	0.00	0.00	0.00	0.00	0.00	0.00	0.00
1213	FIDEICOMISOS, MANDATOS Y CONTRATOS ANALOGOS	0.00	0.00	0.00	0.00	0.00	0.00	0.00	0.00	0.00	0.00	0.00
1214	PARTICIPACIONES Y APORTACIONES DE CAPITAL	0.00	0.00	0.00	0.00	0.00	0.00	0.00	0.00	0.00	0.00	0.00
1220	DERECHOS A RECIBIR EFFECTIVO O EQUIVALENTES A LARGO PLAZO	0.00	0.00	0.00	0.00	0.00	0.00	0.00	0.00	0.00	0.00	0.00
1221	DOCUMENTOS POR COBRAR A LARGO PLAZO	0.00	0.00	0.00	0.00	0.00	0.00	0.00	0.00	0.00	0.00	0.00
1222	Deudores Diversos a Largo Plazo	0.00	0.00	0.00	0.00	0.00	0.00	0.00	0.00	0.00	0.00	0.00
1223	Ingresos por Recuperar a Largo Plazo	0.00	0.00	0.00	0.00	0.00	0.00	0.00	0.00	0.00	0.00	0.00
1224	Préstamos Otorgados a Largo Plazo	0.00	0.00	0.00	0.00	0.00	0.00	0.00	0.00	0.00	0.00	0.00
1229	Otros Derechos a Recibir Efectivo o Equivalentes a Largo Plazo	0.00	0.00	0.00	0.00	0.00	0.00	0.00	0.00	0.00	0.00	0.00
1230	BIENES INMUEBLES, INFRAESTRUCTURA Y CONSTRUCCIONES EN PROCESO	11,033,940.01	89,035,281.81	59,016.83	59,016.83	6,496,173.97	6,496,173.97	0.00	0.00	17,589,130.81	0.00	17,589,130.81
1231	TERRENOS	11,033,940.00	11,033,940.00	23,724.00	23,724.00	644,393.00	644,393.00	0.00	0.00	11,702,057.00	0.00	11,702,057.00
1232	Viviendas	0.00	0.00	0.00	0.00	0.00	0.00	0.00	0.00	0.00	0.00	0.00
1233	EDIFICIOS NO HABITACIONALES	0.00	0.00	35,292.83	35,292.83	5,794,227.00	5,794,227.00	0.00	0.00	5,829,519.83	0.00	5,829,519.83
1234	INFRAESTRUCTURA	0.00	0.00	0.00	0.00	0.00	0.00	0.00	0.00	0.00	0.00	0.00
1235	CONSTRUCCIONES EN PROCESO EN BIENES DE DOMINIO PÚBLICO	0.02	61,386,353.36	0.00	0.00	0.00	0.00	0.00	0.00	0.02	0.00	0.02
1236	CONSTRUCCIONES EN PROCESO EN BIENES PROPIOS	-0.01	16,614,988.45	0.00	0.00	57,553.97	57,553.97	0.00	0.00	57,553.96	0.00	57,553.96
1239	Otros Bienes Inmuebles	0.00	0.00	0.00	0.00	0.00	0.00	0.00	0.00	0.00	0.00	0.00
1240	BIENES MUEBLES	60,338,143.44	68,666,410.99	4,010,975.91	3,985,825.91	7,862,905.72	8,702,951.24	667,548.84	584,548.84	72,879,573.91	0.00	72,879,573.91
1241	MOBILIARIO Y EQUIPO DE ADMINISTRACIÓN	12,343,182.84	13,494,083.35	871,025.40	845,875.40	701,117.89	744,858.13	199,179.84	199,179.84	14,114,505.97	0.00	14,114,505.97
1242	MOBILIARIO Y EQUIPO EDUCACIONAL Y RECREATIVO	0.00	0.00	11,790.00	11,790.00	0.00	0.00	0.00	0.00	11,790.00	0.00	11,790.00
1243	EQUIPO E INSTRUMENTAL MEDICO Y DE LABORATORIO	95,276.25	95,276.25	519,044.00	519,044.00	0.00	0.00	0.00	0.00	614,320.25	0.00	614,320.25




	Total Pasivo Circulante	35,390,481.29	63,024,866.86	1,280,161.03	1,952,666.88	24,733,553.18	22,310,149.14	55,067.77	77,657.45	61,459,263.27	0.00	61,459,263.27
2200	PASIVO NO CIRCULANTE	36,301,551.68	39,330,066.17	0.00	0.00	0.00	0.00	0.00	0.00	36,301,551.68	0.00	36,301,551.68
2210	CUENTAS POR PAGAR A LARGO PLAZO	0.00	0.00	0.00	0.00	0.00	0.00	0.00	0.00	0.00	0.00	0.00
2211	PROVEEDORES POR PAGAR A LARGO PLAZO	0.00	0.00	0.00	0.00	0.00	0.00	0.00	0.00	0.00	0.00	0.00
2212	CONTRATISTAS POR OBRAS PUBLICAS POR PAGAR A LARGO PLAZO	0.00	0.00	0.00	0.00	0.00	0.00	0.00	0.00	0.00	0.00	0.00
2220	DOCUMENTOS POR PAGAR A LARGO PLAZO	0.00	0.00	0.00	0.00	0.00	0.00	0.00	0.00	0.00	0.00	0.00
2221	DOCUMENTOS COMERCIALES POR PAGAR A LARGO PLAZO	0.00	0.00	0.00	0.00	0.00	0.00	0.00	0.00	0.00	0.00	0.00
2222	Documentos con Contratistas por Obras Públicas por Pagar a Largo Plazo	0.00	0.00	0.00	0.00	0.00	0.00	0.00	0.00	0.00	0.00	0.00
2229	Otros Documentos por Pagar a Largo Plazo	0.00	0.00	0.00	0.00	0.00	0.00	0.00	0.00	0.00	0.00	0.00
2230	DEUDA PÚBLICA A LARGO PLAZO	36,301,551.68	39,330,066.17	0.00	0.00	0.00	0.00	0.00	0.00	36,301,551.68	0.00	36,301,551.68
2231	Títulos y Valores de la Deuda Pública Interna a Largo Plazo	0.00	0.00	0.00	0.00	0.00	0.00	0.00	0.00	0.00	0.00	0.00
2232	Títulos y Valores de la Deuda Pública Externa a Largo Plazo	0.00	0.00	0.00	0.00	0.00	0.00	0.00	0.00	0.00	0.00	0.00
2233	PRÉSTAMOS DE LA DEUDA PÚBLICA INTERNA POR PAGAR A LARGO PLAZO	36,301,551.68	39,330,066.17	0.00	0.00	0.00	0.00	0.00	0.00	36,301,551.68	0.00	36,301,551.68
2234	Préstamos de la Deuda Pública Externa por Pagar a Largo Plazo	0.00	0.00	0.00	0.00	0.00	0.00	0.00	0.00	0.00	0.00	0.00
2235	Arrendamiento Financiero por Pagar a Largo Plazo	0.00	0.00	0.00	0.00	0.00	0.00	0.00	0.00	0.00	0.00	0.00
2240	Pasivos Diferidos a Largo Plazo	0.00	0.00	0.00	0.00	0.00	0.00	0.00	0.00	0.00	0.00	0.00
2241	Créditos Diferidos a Largo Plazo	0.00	0.00	0.00	0.00	0.00	0.00	0.00	0.00	0.00	0.00	0.00
2242	Intereses Cobrados por Adelantado a Largo Plazo	0.00	0.00	0.00	0.00	0.00	0.00	0.00	0.00	0.00	0.00	0.00
2249	Otros Pasivos Diferidos a Largo Plazo	0.00	0.00	0.00	0.00	0.00	0.00	0.00	0.00	0.00	0.00	0.00
2250	Fondos y Bienes de Terceros en Garantía y/o Administración a Largo Plazo	0.00	0.00	0.00	0.00	0.00	0.00	0.00	0.00	0.00	0.00	0.00
2251	Fondos en Garantía a Largo Plazo	0.00	0.00	0.00	0.00	0.00	0.00	0.00	0.00	0.00	0.00	0.00
2252	Fondos en Administración a Largo Plazo	0.00	0.00	0.00	0.00	0.00	0.00	0.00	0.00	0.00	0.00	0.00
2253	Fondos Contingentes a Largo Plazo	0.00	0.00	0.00	0.00	0.00	0.00	0.00	0.00	0.00	0.00	0.00
2254	Fondos de Fideicomisos, Mandatos y Contratos Análogos a Largo Plazo	0.00	0.00	0.00	0.00	0.00	0.00	0.00	0.00	0.00	0.00	0.00
2255	Otros Fondos de Terceros en Garantía y/o Administración a Largo Plazo	0.00	0.00	0.00	0.00	0.00	0.00	0.00	0.00	0.00	0.00	0.00
2256	Valores y Bienes en Garantía a Largo Plazo	0.00	0.00	0.00	0.00	0.00	0.00	0.00	0.00	0.00	0.00	0.00
2260	Provisiones a Largo Plazo	0.00	0.00	0.00	0.00	0.00	0.00	0.00	0.00	0.00	0.00	0.00
2261	Provisión para Demandas y Juicios a Largo Plazo	0.00	0.00	0.00	0.00	0.00	0.00	0.00	0.00	0.00	0.00	0.00
2262	Provisión para Pensiones a Largo Plazo	0.00	0.00	0.00	0.00	0.00	0.00	0.00	0.00	0.00	0.00	0.00
2263	Provisión para Contingencias a Largo Plazo	0.00	0.00	0.00	0.00	0.00	0.00	0.00	0.00	0.00	0.00	0.00
2269	Otras Provisiones a Largo Plazo	0.00	0.00	0.00	0.00	0.00	0.00	0.00	0.00	0.00	0.00	0.00
	Total Pasivo No Circulante	36,301,551.68	39,330,066.17	0.00	0.00	0.00	0.00	0.00	0.00	36,301,551.68	0.00	36,301,551.68
	Total Pasivo	71,692,032.97	102,354,933.03	1,280,161.03	1,952,666.88	24,733,553.18	22,310,149.14	55,067.77	77,657.45	97,760,814.95	0.00	97,760,814.95
3100	Hacienda Pública/Patrimonio Contribuido	359,700.00	359,700.00	0.00	0.00	118,113.01	118,113.01	0.00	0.00	477,813.01	0.00	477,813.01
3110	APORTACIONES	359,700.00	359,700.00	0.00	0.00	118,113.01	118,113.01	0.00	0.00	477,813.01	0.00	477,813.01
3111	APORTACIONES	359,700.00	359,700.00	0.00	0.00	118,113.01	118,113.01	0.00	0.00	477,813.01	0.00	477,813.01
3120	Donaciones de Capital	0.00	0.00	0.00	0.00	0.00	0.00	0.00	0.00	0.00	0.00	0.00
3121	Donaciones de Capital	0.00	0.00	0.00	0.00	0.00	0.00	0.00	0.00	0.00	0.00	0.00
3130	Actualización de la Hacienda Pública/Patrimonio	0.00	0.00	0.00	0.00	0.00	0.00	0.00	0.00	0.00	0.00	0.00
3131	Actualización de la Hacienda Pública/Patrimonio	0.00	0.00	0.00	0.00	0.00	0.00	0.00	0.00	0.00	0.00	0.00
3200	HACIENDA PÚBLICA/ PATRIMONIO GENERADO	33,244,435.13	124,398,548.07	1,564,210.86	1,084,547.20	-4,064,350.91	284,542.92	730,638.74	1,024,247.44	31,474,933.82	0.00	31,474,933.82
3210	Resultados del Ejercicio: (Ahorro/Desahorro)	-5,580,927.82	43,852,448.11	-444,850.14	-352,835.29	-2,733,868.56	344,876.41	-293,608.70	814,059.73	-9,053,255.22	0.00	-9,053,255.22
3211	RESULTADOS DEL EJERCICIO: (AHORRO/DESAHORRO)	-5,580,927.82	43,852,448.11	-444,850.14	-352,835.29	-2,733,868.56	344,876.41	-293,608.70	814,059.73	-9,053,255.22	0.00	-9,053,255.22
3220	RESULTADOS DE EJERCICIOS ANTERIORES	38,825,362.95	80,546,099.96	2,009,061.00	1,437,382.49	-1,330,482.35	-60,333.49	1,024,247.44	210,187.71	40,528,189.04	0.00	40,528,189.04
3221	RESULTADOS DE EJERCICIOS ANTERIORES	38,825,362.95	80,546,099.96	2,009,061.00	1,437,382.49	-1,330,482.35	-60,333.49	1,024,247.44	210,187.71	40,528,189.04	0.00	40,528,189.04
3230	REVALUOS	0.00	0.00	0.00	0.00	0.00	0.00	0.00	0.00	0.00	0.00	0.00
3231	REVALUO DE BIENES INMUEBLES	0.00	0.00	0.00	0.00	0.00	0.00	0.00	0.00	0.00	0.00	0.00
3232	REVALUO DE BIENES MUEBLES	0.00	0.00	0.00	0.00	0.00	0.00	0.00	0.00	0.00	0.00	0.00
3233	Revalúo de Bienes Intangibles	0.00	0.00	0.00	0.00	0.00	0.00	0.00	0.00	0.00	0.00	0.00
3239	Otros Revalúos	0.00	0.00	0.00	0.00	0.00	0.00	0.00	0.00	0.00	0.00	0.00
3240	Reservas	0.00	0.00	0.00	0.00	0.00	0.00	0.00	0.00	0.00	0.00	0.00
3241	RESERVAS DE PATRIMONIO	0.00	0.00	0.00	0.00	0.00	0.00	0.00	0.00	0.00	0.00	0.00
3242	RESERVAS TERRITORIALES	0.00	0.00	0.00	0.00	0.00	0.00	0.00	0.00	0.00	0.00	0.00
3243	RESERVAS POR CONTINGENCIAS	0.00	0.00	0.00	0.00	0.00	0.00	0.00	0.00	0.00	0.00	0.00
3250	Rectificaciones de Resultados de Ejercicios Anteriores	0.00	0.00	0.00	0.00	0.00	0.00	0.00	0.00	0.00	0.00	0.00
3251	Cambios en Políticas Contables	0.00	0.00	0.00	0.00	0.00	0.00	0.00	0.00	0.00	0.00	0.00
3252	Cambios por Errores Contables	0.00	0.00	0.00	0.00	0.00	0.00	0.00	0.00	0.00	0.00	0.00
3300	Exceso o Insuficiencia en la Actualización de la Hacienda Pública/Patrimonio	0.00	0.00	0.00	0.00	0.00	0.00	0.00	0.00	0.00	0.00	0.00
3310	Resultado por Posición Monetaria	0.00	0.00	0.00	0.00	0.00	0.00	0.00	0.00	0.00	0.00	0.00
3311	Resultado por Posición Monetaria	0.00	0.00	0.00	0.00	0.00	0.00	0.00	0.00	0.00	0.00	0.00
3320	Resultado por Tenencia de Activos no Monetarios	0.00	0.00	0.00	0.00	0.00	0.00	0.00	0.00	0.00	0.00	0.00
3321	Resultado por Tenencia de Activos no Monetarios	0.00	0.00	0.00	0.00	0.00	0.00	0.00	0.00	0.00	0.00	0.00
	Total Patrimonio	33,604,135.13	124,758,248.07	1,564,210.86	1,084,547.20	-3,946,237.90	402,655.93	730,638.74	1,024,247.44	31,952,746.83	0.00	31,952,746.83
	Total Pasivo más Patrimonio	105,296,168.10	227,113,181.10	2,844,371.89	3,037,214.08	20,787,315.28	22,712,805.07	785,706.51	1,101,904.89	129,713,561.78	0.00	129,713,561.78

  
PRESIDENTE MUNICIPAL  
L.A.E. MAURICIO OSORIO DOMÍNGUEZ

  
SINDICO MUNICIPAL  
LIC. ANA LUJSA MEDINA GARDUÑO  
SINDICATURA

  
SECRETARIO DEL AYUNTAMIENTO  
LIC. JOSÉ RICARDO TOVAR, SAN VICENTE

  
TESORERO MUNICIPAL  
C.P. MARIO ANTONIO CASTILLO BALBUENA