


VALLE DE BRAVO

Cuenta Pública 2018  
ESTADO DE ACTIVIDADES COMPARATIVO  
(Pesos)

DEL 1 DE ENERO AL 31 DE DICIEMBRE DE 2018

MUNICIPIO DE VALLE DE BRAVO 0107

Cuenta (3)	Concepto (4)	2018 (5)	2017 (5)	Variación (6)	
		Importe	Importe	Importe	%
<b>4000</b>	<b>INGRESOS Y OTROS BENEFICIOS</b>				
<b>4100</b>	<b>INGRESOS DE GESTIÓN</b>	<b>191,336,547.13</b>	<b>182,333,558.82</b>	<b>9,002,988.31</b>	<b>4.71</b>
4110	Impuestos	147,955,859.17	137,574,620.70	10,381,238.47	7.02
4120	Cuotas y Aportaciones de Seguridad Social	0.00	0.00	0.00	0.00
4130	Contribución o Aportación de Mejoras por Obras Públicas	200,000.00	200,000.00	0.00	0.00
4140	Derechos	41,115,610.00	31,967,770.07	9,147,839.93	22.25
4150	Productos	1,008,025.00	1,610,898.00	-602,873.00	-59.81
4160	Aprovechamientos	1,057,052.96	10,980,270.05	-9,923,217.09	-938.76
4170	Ingresos por Venta de Bienes y Servicios	0.00	0.00	0.00	0.00
4190	Ingresos no Compren en los numerales anteriores causados en Ejer Ant Pendientes de Liquidación o Pago	0.00	0.00	0.00	0.00
<b>4200</b>	<b>PARTICIPACIONES, APORTACIONES, TRANSFERENCIAS, ASIGNACIONES, SUBSIDIOS Y OTRAS AYUDAS</b>	<b>359,085,811.58</b>	<b>329,509,177.28</b>	<b>29,576,634.30</b>	<b>8.24</b>
4210	Las Participaciones derivadas de la aplicación de la Ley de Coordinación Fiscal y demás ordenamientos jurídicos	359,085,811.58	329,509,177.28	29,576,634.30	8.24
4220	Transferencias, Asignaciones, Subsidios y Otras Ayudas	0.00	0.00	0.00	0.00
<b>4300</b>	<b>OTROS INGRESOS Y BENEFICIOS</b>	<b>1,712,965.35</b>	<b>4,234,201.99</b>	<b>-2,521,236.64</b>	<b>-147.19</b>
4310	Ingresos Financieros	1,704,483.35	1,530,597.10	173,886.25	10.20
4320	Incremento por Variación de Inventarios	0.00	0.00	0.00	0.00
4330	Disminución del Exceso de Estimaciones por Pérdida o Deterioro u Obsolescencia	0.00	0.00	0.00	0.00
4340	Disminución del Exceso de Provisiones	0.00	0.00	0.00	0.00
4390	Otros Ingresos y Beneficios Varios	8,482.00	2,703,604.89	-2,695,122.89	-31,774.62
	<b>Total de Ingresos y Otros Beneficios (7)</b>	<b>552,135,324.06</b>	<b>516,076,938.09</b>	<b>36,058,385.97</b>	<b>6.53</b>
<b>5000</b>	<b>GASTOS Y OTRAS PÉRDIDAS</b>				
<b>5100</b>	<b>GASTOS DE FUNCIONAMIENTO</b>	<b>327,186,510.27</b>	<b>288,280,426.20</b>	<b>38,906,084.07</b>	<b>11.89</b>
	SERVICIOS PERSONALES	225,979,138.75	201,772,100.25	24,207,038.50	10.71
	MATERIALES Y SUMINISTROS	29,296,092.02	29,158,360.21	137,731.81	0.47
	SERVICIOS GENERALES	71,911,279.50	57,349,965.74	14,561,313.76	20.25
<b>5200</b>	<b>TRANSFERENCIAS, ASIGNACIONES, SUBSIDIOS, Y OTRAS AYUDAS</b>	<b>84,551,745.01</b>	<b>68,763,658.62</b>	<b>15,788,086.39</b>	<b>18.67</b>
	Transferencias Internas y Asignaciones al Sector Público	0.00	0.00	0.00	0.00
	Transferencias al Resto del Sector público	0.00	0.00	0.00	0.00
	Subsidios y Subvenciones	64,378,236.29	59,307,970.42	5,070,265.87	7.88
	Ayudas Sociales	14,823,544.08	9,455,688.20	5,367,855.88	36.21
	Pensiones y Jubilaciones	0.00	0.00	0.00	0.00




VALLE DE BRAVO

Cuenta Pública 2018  
ESTADO DE ACTIVIDADES COMPARATIVO  
(Pesos)

DEL 1 DE ENERO AL 31 DE DICIEMBRE DE 2018

MUNICIPIO DE VALLE DE BRAVO 0107

Cuenta (3)	Concepto (4)	2018 (5)	2017 (5)	Variación (6)	
		Importe	Importe	Importe	%
	Transferencias a Fideicomisos, Mandatos y Contratos Análogos	5,349,964.64	0.00	5,349,964.64	100.00
	Transferencias a la Seguridad Social	0.00	0.00	0.00	0.00
	Donativos	0.00	0.00	0.00	0.00
	Transferencias al Exterior	0.00	0.00	0.00	0.00
<b>5300</b>	<b>PARTICIPACIONES Y APORTACIONES</b>	<b>0.00</b>	<b>0.00</b>	<b>0.00</b>	<b>0.00</b>
	Participaciones	0.00	0.00	0.00	0.00
	Aportaciones	0.00	0.00	0.00	0.00
	Convenios	0.00	0.00	0.00	0.00
<b>5400</b>	<b>INTERESES, COMISIONES Y OTROS GASTOS DE LA DEUDA PÚBLICA</b>	<b>3,542,925.71</b>	<b>3,483,182.95</b>	<b>59,742.76</b>	<b>1.69</b>
	Intereses de la Deuda Pública	3,542,925.71	3,483,182.95	59,742.76	1.69
	Comisiones de la Deuda Pública	0.00	0.00	0.00	0.00
	Gastos de la Deuda Pública	0.00	0.00	0.00	0.00
	Costo por Coberturas	0.00	0.00	0.00	0.00
	Apoyos Financieros	0.00	0.00	0.00	0.00
	Adeudos de Ejercicios Fiscales Anteriores (ADEFAS)	0.00	0.00	0.00	0.00
<b>5500</b>	<b>OTROS GASTOS Y PERDIDAS EXTRAORDINARIAS</b>	<b>8,025,974.75</b>	<b>4,578,225.16</b>	<b>3,447,749.59</b>	<b>42.96</b>
	ARTICULOS DE BIBLIOTECA	318,191.30	160,996.57	157,194.73	49.40
	EQUIPO DE COMPUTO Y ACCESORIOS	1,078,853.85	600,874.05	477,979.80	44.30
	EQUIPO DE INGENIERIA	26,439.21	15,416.66	11,022.55	41.69
	MOBILIARIO Y EQUIPO DE OFICINA	134,157.08	76,751.41	57,405.67	42.79
	MOBILIARIO Y EQUIPO DE MEDICO	9,511.74	2,806.97	6,704.77	70.49
	EQUIPO DE TRANSPORTE SEG PUBLICA	2,284,907.90	1,381,724.92	903,182.98	39.53
	VEHICULOS	3,219,120.42	1,844,944.23	1,374,176.19	42.69
	EQUIPO DE SEGURIDAD PUBLICA Y ARMAS	151,368.59	45,547.08	105,821.51	69.91
	MAQUINARIA Y ACCESORIOS	39,329.19	21,295.75	18,033.44	45.85
	MAQUINARIA Y EQUIPO DE CONSTRUCCION	61,166.83	82,130.23	-20,963.40	-34.27
	MAQUINARIA Y EQUIPO DIVERSO	595,085.98	284,389.94	310,696.04	52.21
	EQUIPO HIDRAULICO	13,753.54	8,042.46	5,711.08	41.52
	EQUIPO DE RADIO Y COMUNICACION	84,128.42	50,641.86	33,486.56	39.80
	EQUIPO DE FOTO CINE Y GRABACION	9,960.70	2,663.03	7,297.67	73.26
<b>5600</b>	<b>INVERSIÓN PÚBLICA</b>	<b>134,165,496.14</b>	<b>106,293,509.86</b>	<b>27,871,986.28</b>	<b>20.77</b>
	Inversión Pública no Capitalizable	134,165,496.14	106,293,509.86	27,871,986.28	20.77
<b>5700</b>	<b>BIENES MUEBLES E INTANGIBLES</b>	<b>243,600.00</b>	<b>825,487.19</b>	<b>-581,887.19</b>	<b>-238.87</b>
	MOBILIARIO Y EQUIPO EDUCACIONAL Y RECREATIVO	243,600.00	0.00	243,600.00	100.00
	BIENES INMUEBLES	0.00	825,487.19	-825,487.19	0.00



VALLE DE BRAVO

Cuenta Pública 2018  
ESTADO DE ACTIVIDADES COMPARATIVO  
(Pesos)

DEL 1 DE ENERO AL 31 DE DICIEMBRE DE 2018

MUNICIPIO DE VALLE DE BRAVO 0107


Cuenta (3)	Concepto (4)	2018 (5)	2017 (5)	Variación (6)	
		Importe	Importe	Importe	%
	TOTAL GASTOS Y OTRAS PÉRDIDAS	557,716,251.88	472,224,489.98	85,491,761.90	15.33
	Resultado del Ejercicio (Ahorro/Desahorro)	-5,580,927.82	43,852,448.11	-49,433,375.93	885.76

1 No se Incluyen : Utilidades de Intereses . Por regla de presentación se revelan como ingresos financieros

"Bajo protesta de decir verdad declaramos que los Estados Financieros y sus notas, son razonablemente correctos y son responsabilidad del emisor"

  
PRESIDENTE MUNICIPAL  
L.A.E. MAURICIO OSORIO DOMÍNGUEZ

  
SINDICO MUNICIPAL  
LIC. ANA LUISA MEDINA GARDUÑO  


  
SECRETARIO DEL AYUNTAMIENTO  
LIC. JOSÉ RICARDO TOVAR SAN VICENTE

  
TESORERO MUNICIPAL  
C.P. MARIO ANTONIO CASTILLO BALBUENA