


ESTADO DE CAMBIOS EN LA SITUACION FINANCIERA


VALLE DE BRAVO 3107

DEL 1 DE ENERO AL 30 DE JUNIO DE 2019


CUENTA	ORIGEN	APLICACION
PASIVO NO CIRCULANTE		
Cuentas por pagar a Largo Plazo		
Documentos por Pagar a Largo Plazo		
Deuda Pública a Largo Plazo		
Pasivos Diferidos a Largo Plazo		
Fondos y Bienes de Terceros en Garantía y/o Administración a Largo Plazo		
Provisiones a Largo Plazo		
TOTAL	0.00	0.00
HACIENDA PÚBLICA/PATRIMONIO		
HACIENDA PÚBLICA/PATRIMONIO CONTRIBUIDO		
Aportaciones		
Donaciones de Capital		
Actualización de la Hacienda Pública/Patrimonio		
TOTAL	0.00	0.00
HACIENDA PÚBLICA/PATRIMONIO GENERADO		
Resultados del Ejercicio (Ahorro/Desahorro)	1,453,280.80	
Resultados de Ejercicios Anteriores	64,000.00	
Revalúos		
Reservas		
Rectificaciones de Resultados de Ejercicios Anteriores		
TOTAL	1,517,280.80	0.00
EXCESO O INSUFICIENCIA EN LA ACTUALIZACIÓN DE LA HACIENDA PÚBLICA/PATRIMONIO		
Resultado por Posición Monetaria		
Resultado por Tenencia de Activos no Monetarios		
TOTAL	0.00	0.00
TOTAL	1,517,487.68	1,517,487.68

DIRECTOR

HÉCTOR JOAHAV CABALLERO PÉREZ



PRESIDENTA

LORENA SUÁREZ FLORES



TESORERA

ELIDETH DELGADO LOZA



ESTADO DE FLUJOS DE EFECTIVO

VALLE DE BRAVO 3107

DEL 1 DE ENERO AL 30 DE JUNIO DE 2019

CONCEPTO	MES ACTUAL	MES ANTERIOR
Flujos de Efectivo de las Actividades de Operación		
Origen		
Impuestos		
Cuotas y Aportaciones de Seguridad Social		
Contribución de Mejoras		
Derechos		
Productos		
Aprovechamientos		
Ingresos por Ventas de Bienes y Prestación de Servicios		
Participaciones, Aportaciones, Convenios, Incentivos Derivados de la Colaboración Fiscal y Fondos Distintos de Aportaciones	798,288.50	671,828.00
Transferencias, Asignaciones, Subsidios y Subvenciones, y Pensiones y Jubilaciones	18,967,730.39	16,595,367.60
Otros Origenes de Operación	319.20	185.14
TOTAL	19,766,338.09	17,267,380.74
Aplicación		
Servicios Personales		
Materiales y Suministros	14,710,415.35	12,707,684.97
Servicios Generales	1,552,685.59	1,286,852.24
Transferencias Internas y Asignaciones al Sector Publico	1,211,151.19	1,086,819.85
Transferencias al Resto del Sector Publico		
Subsidios y Subvenciones		
Ayudas Sociales		
Pensiones y Jubilaciones	830,372.03	681,391.44
Transferencias a Fideicomisos, Mandatos y Contratos Analogos		
Transferencias a la Seguridad Social		
Donativos		
Transferencias al Exterior		
Participaciones		
Aportaciones		
Convenios		
Otras Aplicaciones de Operación		
TOTAL	8,433.13	8,398.65
Flujos Netos de Efectivo por Actividades de Operación	18,313,057.29	15,771,147.15
Flujos de Efectivo de las Actividades de Inversión	1,453,280.80	1,496,233.59
Origen		
Bienes Inmuebles, Infraestructura y Construcciones en Proceso		
Bienes Muebles		
Otros Origenes de Inversión		
TOTAL	206.88	172.40
TOTAL	206.88	172.40