

ESTADO ANALITICO DE INGRESOS

VALLE DE BRAVO 3107

DEL 1 DE ENERO AL 31 DE MARZO DE 2019

RUBRO DE INGRESOS	INGRESO					DIFERENCIA
	ESTIMADO	AMPLIACIONES Y REDUCCIONES	MODIFICADO	DEVENGADO	RECAUDADO	
Impuestos	0.00	0.00	0.00	0.00	0.00	0.00
Cuotas y Aportaciones de Seguridad Social	0.00	0.00	0.00	0.00	0.00	0.00
Contribuciones de Mejoras	0.00	0.00	0.00	0.00	0.00	0.00
Derechos	0.00	0.00	0.00	0.00	0.00	0.00
Productos	45.00	0.00	45.00	39.57	39.57	-5.43
Aprovechamientos	0.00	0.00	0.00	0.00	0.00	0.00
Ingresos por Ventas de Bienes, Prestación de Servicios y Otros Ingresos	458,466.00	0.00	458,466.00	413,876.00	413,876.00	-44,590.00
Participaciones, Aportaciones, Convenios, Incentivos Derivados de la Colaboración Fiscal y Fondos Distintos de Aportaciones	0.00	0.00	0.00	0.00	0.00	0.00
Transferencias, Asignaciones, Subsidios y Subvenciones, y Pensiones y Jubilaciones	9,147,789.13	0.00	9,147,789.13	8,365,159.58	8,365,159.58	-782,629.55
Ingresos Derivados de Financiamientos	0.00	0.00	0.00	0.00	0.00	0.00
TOTAL	9,606,300.13	0.00	9,606,300.13	8,779,075.15	8,779,075.15	0.00
				Ingresos Excedentes		0.00




ESTADO ANALITICO DE INGRESOS

VALLE DE BRAVO 3107


DEL 1 DE ENERO AL 31 DE MARZO DE 2019

ESTADO ANALITICO DE INGRESOS POR FUENTE DE FINANCIAMIENTO	INGRESO					DIFERENCIA
	ESTIMADO	AMPLIACIONES Y REDUCCIONES	MODIFICADO	DEVENGADO	RECAUDADO	
Ingresos del Poder Ejecutivo Federal o Estatal y de los Municipios	9,147,834.13	0.00	9,147,834.13	8,365,199.15	8,365,199.15	-782,634.98
Impuestos	0.00	0.00	0.00	0.00	0.00	0.00
Cuotas y Aportaciones de Seguridad Social	0.00	0.00	0.00	0.00	0.00	0.00
Contribuciones de Mejoras	0.00	0.00	0.00	0.00	0.00	0.00
Derechos	0.00	0.00	0.00	0.00	0.00	0.00
Productos	45.00	0.00	45.00	39.57	39.57	-5.43
Aprovechamientos	0.00	0.00	0.00	0.00	0.00	0.00
Participaciones, Aportaciones, Convenios, Incentivos Derivados de la Colaboración Fiscal y Fondos Distintos de Aportaciones	0.00	0.00	0.00	0.00	0.00	0.00
Transferencias, Asignaciones, Subsidios y Subvenciones, y Pensiones y Jubilaciones	9,147,789.13	0.00	9,147,789.13	8,365,159.58	8,365,159.58	-782,629.55
Ingresos de los Entes Públicos de los Poderes Legislativo y Judicial, de los Organos Autónomos y del Sector Paraestatal o Paramunicipal, así como de las Empresas Productivas del Estado	458,466.00	0.00	458,466.00	413,876.00	413,876.00	-44,590.00
Cuotas y Aportaciones de Seguridad Social	0.00	0.00	0.00	0.00	0.00	0.00
Productos	0.00	0.00	0.00	0.00	0.00	0.00
Ingresos por Ventas de Bienes, Prestación de Servicios y Otros Ingresos	458,466.00	0.00	458,466.00	413,876.00	413,876.00	-44,590.00
Transferencias, Asignaciones, Subsidios y Subvenciones, y Pensiones y Jubilaciones	0.00	0.00	0.00	0.00	0.00	0.00
Ingresos Derivados de Financiamientos	0.00	0.00	0.00	0.00	0.00	0.00
Ingresos Derivados de Financiamientos	0.00	0.00	0.00	0.00	0.00	0.00
TOTAL	9,606,300.13	0.00	9,606,300.13	8,779,075.15	8,779,075.15	0.00
Ingresos Excedentes						0.00


"Bajo protesta de decir verdad declaramos que los Estados Financieros y sus notas, son razonablemente correctos y son responsabilidad del emisor"

DIRECTOR

HÉCTOR JOAHAV CABALLERO PÉREZ



PRESIDENTA

LORENA SUÁREZ FLORES



TESORERA

ELIDETH DELGADO LOZA

