


VALLE DE BRAVO
M. AYUNTAMIENTO 2016-2018

ESTADO DE ACTIVIDADES ACUMULADO

VALLE DE BRAVO 0107

AL 30 DE JUNIO DE 2018

CONCEPTO	I M P O R T E		
	AL MES ANTERIOR	DEL MES	ACUMULADO
INGRESOS Y OTROS BENEFICIOS			
INGRESOS DE GESTION			
Impuestos	91,344,069.32	10,637,379.31	101,981,448.63
Cuotas y Aportaciones de Seguridad Social			
Contribución o Aportación de Mejoras por Obras Públicas	200,000.00		200,000.00
Derechos	17,926,089.66	3,412,774.72	21,338,864.38
Productos	637,213.00	41,470.00	678,683.00
Aprovechamientos	799,837.96	14,750.00	814,587.96
Ingresos por Venta de Bienes y Servicios			
Ingresos no Compren en los numerales anteriores causados en Ejer Ant Pendientes de Liquidación o Pago			
	<u>110,907,209.94</u>	<u>14,106,374.03</u>	<u>125,013,583.97</u>
PARTICIPACIONES, APORTACIONES, TRANSFERENCIAS, ASIGNACIONES, SUBSIDIOS Y OTRAS AYUDAS			
Las Participaciones derivadas de la aplicación de la Ley de Coordinación Fiscal y demás ordenamientos jurídicos	142,790,295.92	31,662,309.86	174,452,605.78
Transferencias, Asignaciones, Subsidios y Otras Ayudas			
	<u>142,790,295.92</u>	<u>31,662,309.86</u>	<u>174,452,605.78</u>
OTROS INGRESOS Y BENEFICIOS			
Ingresos Financieros	370,779.84	33,195.44	403,975.28
Incremento por Variación de Inventarios			
Disminución del Exceso de Estimaciones por Pérdida o Deterioro u Obsolescencia			
Disminución del Exceso de Provisiones			
Otros Ingresos y Beneficios Varios	2,368.00		2,368.00
	<u>373,147.84</u>	<u>33,195.44</u>	<u>406,343.28</u>
TOTAL DE INGRESOS Y OTROS BENEFICIOS	<u>254,070,653.70</u>	<u>45,801,879.33</u>	<u>299,872,533.03</u>
GASTOS Y OTRAS PERDIDAS			
Gastos de Funcionamiento			
Servicios Personales	89,750,467.47	13,292,272.67	103,042,740.14
Materiales y Suministros	10,406,752.21	5,433,343.48	15,840,095.69
Servicios Generales	30,020,092.68	6,009,142.24	36,029,234.92
	<u>130,177,312.36</u>	<u>24,734,758.39</u>	<u>154,912,070.75</u>
Transferencias, Asignaciones, Subsidios y Otras Ayudas			
Transferencias Internas y Asignaciones al Sector Publico			
Transferencias al Resto del Sector Publico			
Subsidios y Subvenciones	34,389,024.70	3,985,096.17	38,374,120.87
Ayudas Sociales	8,502,244.46	1,163,926.40	9,666,170.86
Pensiones y Jubilaciones			
Transferencias a Fideicomisos, Mandatos y Contratos Analogos	1,818,837.00	695,540.00	2,514,377.00
Transferencias a la Seguridad Social			




VALLE DE BRAVO
EL AGUNTAMIENTO 2016-2018

ESTADO DE ACTIVIDADES ACUMULADO

VALLE DE BRAVO 0107

AL 30 DE JUNIO DE 2018

CONCEPTO	I M P O R T E		
	AL MES ANTERIOR	DEL MES	ACUMULADO
Donativos			
Transferencias al Exterior			
	44,710,106.16	5,844,562.57	50,554,668.73
Participaciones y Aportaciones			
Participaciones			
Aportaciones			
Convenios			
	0.00	0.00	0.00
Interés, Comisiones y Otros Gastos de la Deuda Pública			
Intereses de la Deuda Publica	1,441,201.66	298,364.14	1,739,565.80
Comisiones de la Deuda Publica			
Gastos de la Deuda Publica			
Costos por Coberturas			
Apoyos Financieros			
	1,441,201.66	298,364.14	1,739,565.80
Otros Gastos y Perdidas Extraordinarias			
ARTICULOS DE BIBLIOTECA	136,032.30	26,817.34	162,849.64
EQUIPO DE COMPUTO Y ACCESORIOS	459,359.33	92,523.01	551,882.34
EQUIPO DE INGENIERIA	11,013.75	2,203.66	13,217.41
MOBILIARIO Y EQUIPO DE OFICINA	56,993.81	11,612.58	68,606.39
MOBILIARIO Y EQUIPO DE MEDICO	3,953.95	793.97	4,747.92
EQUIPO DE TRANSPORTE SEG PUBLICA	1,008,420.06	182,355.42	1,190,775.48
VEHICULOS	1,314,503.16	272,088.18	1,586,591.34
EQUIPO DE SEGURIDAD PUBLICA Y ARMAS	48,333.20	9,670.42	58,003.62
MAQUINARIA Y ACCESORIOS	16,552.90	3,323.91	19,876.81
MAQUINARIA Y EQUIPO DE CONSTRUCCION	35,126.15	3,720.10	38,846.25
MAQUINARIA Y EQUIPO DIVERSO	247,940.92	48,836.00	296,776.92
EQUIPO HIDRAULICO	5,724.90	1,149.56	6,874.46
EQUIPO DE RADIO Y COMUNICACION	38,752.50	7,878.07	46,630.57
EQUIPO DE FOTO CINE Y GRABACION	1,896.30	380.68	2,276.98
Inversión Pública			
Inversión Pública No Capitalizable	25,862,643.55	-2,081,880.34	23,780,763.21
TOTAL DE GASTOS Y OTRAS PERDIDAS	205,575,866.96	29,459,157.66	235,035,024.62
RESULTADO DEL EJERCICIO (AHORRO / DESAHORRO)	48,494,786.74	16,342,721.67	64,837,508.41




VALLE DE BRAVO
EL AYUNTAMIENTO 2016-2018

ESTADO DE ACTIVIDADES ACUMULADO

VALLE DE BRAVO 0107


AL 30 DE JUNIO DE 2018

CONCEPTO	I M P O R T E		
	AL MES ANTERIOR	DEL MES	ACUMULADO



PRESIDENTE MUNICIPAL

L.A.E. MAURICIO OSORIO DOMÍNGUEZ



TESORERO MUNICIPAL

C.P. MARIO ANTONIO CASTILLO BALBUENA



SECRETARIO MUNICIPAL

SECRETARÍA DEL
H. AYUNTAMIENTO

LIC. JOSÉ RICARDO TOVAR SAN VICENTE