


ESTADO ANALITICO DE INGRESOS

VALLE DE BRAVO 0107

DEL 1 DE ENERO AL 31 DE MARZO DE 2018

RUBRO DE INGRESOS	INGRESOS					DIFERENCIA
	ESTIMADO	AMPLIACION Y REDUCCIONES	MODIFICADO	DEVENGADO	RECAUDADO	
Impuestos	97,070,893.13	0.00	97,070,893.13	77,083,318.29	77,083,318.29	-19,987,574.84
Cuotas y Aportaciones de Seguridad Social	0.00	0.00	0.00	0.00	0.00	0.00
Contribución o Aportación de Mejoras por Obras Públicas	0.00	0.00	0.00	0.00	0.00	0.00
Derechos	6,937,032.74	0.00	6,937,032.74	10,985,604.20	10,985,604.20	4,048,571.46
Productos						
Corriente	598,312.31	0.00	598,312.31	631,651.08	631,651.08	33,338.77
Capital						
Aprovechamientos						
Corriente	740,109.20	0.00	740,109.20	585,462.96	585,462.96	-154,646.24
Capital						
Ingresos por Venta de Bienes y Servicios	0.00	0.00	0.00	0.00	0.00	0.00
Las Participaciones derivadas de la aplicación de la Ley de Coordinación	107,790,136.55	0.00	107,790,136.55	79,108,420.25	79,108,420.25	-28,681,716.30
Transferencias, Asignaciones, Subsidios y Otras Ayudas	0.00	0.00	0.00	0.00	0.00	0.00
Ingresos Derivados de Financiamiento	4,038,924.98	0.00	4,038,924.98	0.00	0.00	-4,038,924.98
TOTAL	217,175,408.91	0.00	217,175,408.91	168,394,456.78	168,394,456.78	
				Ingresos Excedentes		4,081,910.23





ESTADO ANALITICO DE INGRESOS

VALLE DE BRAVO 0107

DEL 1 DE ENERO AL 31 DE MARZO DE 2018

ESTADO ANALITICO DE INGRESOS POR FUENTE DE FINANCIAMIENTO	INGRESOS					DIFERENCIA
	ESTIMADO	AMPLIACION Y REDUCCIONES	MODIFICADO	DEVENGADO	RECAUDADO	
Ingresos del Gobierno	213,136,483.93	0.00	213,136,483.93	168,394,456.78	168,394,456.78	-44,742,027.15
Impuestos	97,070,893.13	0.00	97,070,893.13	77,083,318.29	77,083,318.29	-19,987,574.84
Contribución o Aportación de Mejoras por Obras Públicas	0.00	0.00	0.00	0.00	0.00	0.00
Derechos	6,937,032.74	0.00	6,937,032.74	10,985,604.20	10,985,604.20	4,048,571.46
Productos						
Corriente	598,312.31	0.00	598,312.31	631,651.08	631,651.08	33,338.77
Capital						
Aprovechamientos						
Corriente	740,109.20	0.00	740,109.20	585,462.96	585,462.96	-154,646.24
Capital						
Las Participaciones derivadas de la aplicación de la Ley de Coordinación	107,790,136.55	0.00	107,790,136.55	79,108,420.25	79,108,420.25	-28,681,716.30
Transferencias, Asignaciones, Subsidios y Otras Ayudas	0.00	0.00	0.00	0.00	0.00	0.00
Ingresos de Organismos y Empresas	0.00	0.00	0.00	0.00	0.00	0.00
Cuotas y Aportaciones de Seguridad Social	0.00	0.00	0.00	0.00	0.00	0.00
Ingresos por Venta de Bienes y Servicios	0.00	0.00	0.00	0.00	0.00	0.00
Ingresos Derivados de Financiamiento	4,038,924.98	0.00	4,038,924.98	0.00	0.00	-4,038,924.98
Ingresos Derivados de Financiamiento	4,038,924.98	0.00	4,038,924.98	0.00	0.00	-4,038,924.98
TOTAL	217,175,408.91	0.00	217,175,408.91	168,394,456.78	168,394,456.78	
				Ingresos Excedentes		4,081,910.23


 PRESIDENTE MUNICIPAL
 L.A.E. MAURICIO OSORIO DOMÍNGUEZ

 PRESIDENCIA MUNICIPAL


 TESORERO MUNICIPAL
 C.P. MARIO ANTONIO CASTILLO BALBUENA

 TESORERIA MUNICIPAL


 SECRETARIO MUNICIPAL
 LIC. JOSÉ RICARDO TOVAR SAN VICENTE

 SECRETARIA MUNICIPAL