




## ESTADO ANALITICO DE INGRESOS

VALLE DE BRAVO 0107

DEL 1 DE ENERO AL 30 DE JUNIO DE 2017

RUBRO DE INGRESOS	INGRESOS					DIFERENCIA
	ESTIMADO	AMPLIACION Y REDUCCIONES	MODIFICADO	DEVENGADA	RECAUDADO	
Impuestos	114,312,366.59	0.00	114,312,366.59	0.00	93,184,291.56	-21,128,075.03
Cuotas y Aportaciones de Seguridad Social	0.00	0.00	0.00	0.00	0.00	0.00
Contribuciones de Mejoras	0.00	0.00	0.00	0.00	0.00	0.00
Derechos	14,676,017.29	0.00	14,676,017.29	0.00	15,539,266.97	863,249.68
Productos						
Corriente	972,351.66	0.00	972,351.66	0.00	897,987.00	-74,364.66
Capital						
Aprovechamientos						
Corriente	11,158,156.78	0.00	11,158,156.78	0.00	10,638,045.01	-520,111.77
Capital						
Ingresos por Venta de Bienes y Servicios	0.00	0.00	0.00	0.00	0.00	0.00
Participaciones y Aportaciones	136,240,891.67	0.00	136,240,891.67	0.00	145,190,469.89	8,949,578.22
Transferencias, Asignaciones, Subsidios y Otras Ayudas	0.00	0.00	0.00	0.00	0.00	0.00
Ingresos Derivados de Financiamiento	10,375,423.32	0.00	10,375,423.32	0.00	0.00	-10,375,423.32
<b>TOTAL</b>	<b>287,735,207.31</b>	<b>0.00</b>	<b>287,735,207.31</b>	<b>0.00</b>	<b>265,450,060.43</b>	
				Ingresos Excedentes		<b>9,812,827.90</b>




## ESTADO ANALITICO DE INGRESOS


DEL 1 DE ENERO AL 30 DE JUNIO DE 2017

VALLE DE BRAVO 0107

ESTADO ANALITICO DE INGRESOS POR FUENTE DE FINANCIAMIENTO	INGRESOS					DIFERENCIA
	ESTIMADO	AMPLIACION Y REDUCCIONES	MODIFICADO	DEVENGADA	RECAUDADO	
<b>Ingresos del Gobierno</b>	277,359,783.99	0.00	277,359,783.99	0.00	265,450,060.43	-11,909,723.56
Impuestos	114,312,366.59	0.00	114,312,366.59	0.00	93,184,291.56	-21,128,075.03
Contribuciones de Mejoras	0.00	0.00	0.00	0.00	0.00	0.00
Derechos	14,676,017.29	0.00	14,676,017.29	0.00	15,539,266.97	863,249.68
P						
Corriente	972,351.66	0.00	972,351.66	0.00	897,987.00	-74,364.66
Capital						
A						
Corriente	11,158,156.78	0.00	11,158,156.78	0.00	10,638,045.01	-520,111.77
Capital						
Participaciones y Aportaciones	136,240,891.67	0.00	136,240,891.67	0.00	145,190,469.89	8,949,578.22
Transferencias, Asignaciones, Subsidios y Otras Ayudas	0.00	0.00	0.00	0.00	0.00	0.00
<b>Ingresos de Organismos y Empresas</b>	0.00	0.00	0.00	0.00	0.00	0.00
Cuotas y Aportaciones de Seguridad Social	0.00	0.00	0.00	0.00	0.00	0.00
Ingresos por Venta de Bienes y Servicios	0.00	0.00	0.00	0.00	0.00	0.00
<b>Ingresos Derivados de Financiamiento</b>	10,375,423.32	0.00	10,375,423.32	0.00	0.00	-10,375,423.32
Ingresos Derivados de Financiamiento	10,375,423.32	0.00	10,375,423.32	0.00	0.00	-10,375,423.32
<b>TOTAL</b>	<b>287,735,207.31</b>	<b>0.00</b>	<b>287,735,207.31</b>	<b>0.00</b>	<b>265,450,060.43</b>	<b>22,285,146.88</b>
				Ingresos Excedentes		<b>9,812,827.90</b>

  
 PRESIDENTE MUNICIPAL  
 PRESIDENCIA MUNICIPAL  
 L.A.E. MAURICIO OSORIO DOMÍNGUEZ

  
 TESORERO MUNICIPAL  
 TESORERIA MUNICIPAL  
 C.P. MARIO ANTONIO CASTILLO BALBUENA

  
 SECRETARIO MUNICIPAL  
 LIC. DALÍA JANNET TOLA GUZMÁN